

Телефон горячей линии  
(ежедневно с 8.00 до 20.00 по московскому времени, без выходных)

8-800-100-88-07

# Чем можем вам помочь?

Система  
FreeStyle Libre 2Система  
FreeStyle Libre

## Правила использования

Датчик

Мобильное приложение

- FreeStyle Libre 2
- LibreLinkUp
- LibreView

## Правила использования

### 01 На каких участках тела можно носить датчик?



Датчики можно носить только на задней поверхности руки между плечом и локтем.

### 02 Требуется ли калибровка системы FreeStyle Libre 2? \*



Нет, калибровка датчика FreeStyle Libre 2 осуществляется при его производстве, поэтому Вам не нужно выполнять калибровку самостоятельно. Датчик активируется после сканирования и затем, спустя 1 час периода подготовки к работе, начинает автоматически регистрировать показатели глюкозы.

\*Проколы пальцев требуются, если показания глюкозы или сигналы тревоги не соответствуют симптомам или ожиданиям


### 03 Мне все еще необходимо брать кровь из пальца? \*



Если ваши симптомы не соответствуют показателям глюкозы, измеренным датчиком, или вы подозреваете, что эти показатели недостоверны, проверьте их, выполнив анализ крови из пальца на глюкометре. Если ваши симптомы не соответствуют показателям глюкозы, обратитесь за консультацией к врачу.

\*Проколы пальцев требуются, если показания глюкозы или сигналы тревоги не соответствуют симптомам или ожиданиям

### 04 Как долго можно носить датчик?



Датчик можно носить 14 дней. Через 14 дней необходимо заменить датчик на новый.


### 05 Требуется ли датчик особого обращения во время путешествий? \*



Систему FreeStyle Libre 2 можно использовать во время авиаперелетов, но при этом необходимо выполнять все указания экипажа самолета. Некоторые сканеры всего тела в аэропорту генерируют рентгеновские или миллиметровые радиоволны, воздействие которых на датчик не допускается. Воздействие данных сканеров не оценивалось, и их излучение может повредить датчик или привести к неточным результатам. Чтобы не снимать датчик, вы можете попросить пройти другую проверку. Если вы решили пройти сканирование всего тела, снимите датчик. Датчик можно подвергать воздействию общего электростатического (ESD) и электромагнитного (EMI) излучения, в том числе от металлоискателей в аэропортах.


\*Проколы пальцев требуются, если показания глюкозы или сигналы тревоги не соответствуют симптомам или ожиданиям

### 06 Могу ли я проходить с датчиком через досмотровый сканер в аэропорту?



Некоторые сканеры всего тела в аэропорту генерируют рентгеновские или миллиметровые радиоволны, воздействие которых на датчик не допускается. Воздействие данных сканеров не оценивалось, и их излучение может повредить датчик или привести к неточным результатам. Чтобы не снимать датчик, вы можете попросить пройти другую проверку. Если вы решили пройти сканирование всего тела, снимите датчик. Датчик можно подвергать воздействию общего электростатического (ESD) и электромагнитного (EMI) излучения, в том числе от металлоискателей в аэропортах.

### 07 Приходится ли пользователям снимать датчик во время МРТ/КТ-исследования?




Датчик необходимо снять перед проведением магнитно-резонансной томографии (МРТ) и компьютерной томографии (КТ).

### 08 Можно ли прикреплять датчик на кожу с нанесенной татуировкой?



Да, какого-либо взаимодействия между краской для татуировки и датчиком не ожидается. Не рекомендуется прикреплять датчик в области со шрамами, родимыми пятнами, растяжками или припухлостями.

### 09 Какие устройства работают с приложением FreeStyle Libre 2<sup>2</sup>?



Руководство по совместимости с мобильными устройствами и операционными системами можно посмотреть [по ссылке](#).

### 10 Что такое технология NFC (near-field communication) и как узнать, есть ли она в моем телефоне?



NFC — это технология беспроводной коммуникации, которая позволяет датчикам FreeStyle Libre 2 осуществлять беспроводную передачу данных на другое устройство. Чтобы узнать, есть ли в вашем телефоне технология NFC, ознакомьтесь с инструкцией к вашему устройству.

### 11 Почему оповещения являются опциональными?



Не всем пациентам нужны сигналы тревоги об уровне глюкозы. Система FreeStyle Libre 2 предлагает сигналы тревоги для тех, кто в них нуждается или желает их использовать. Пациенты могут отключить сигналы тревоги об уровне глюкозы, если они им не нужны.

### 12 Сколько сигналов тревоги в системе FreeStyle Libre 2? \*




Система FreeStyle Libre 2 имеет 3 сигнала тревоги:

- Сигнал о низком уровне глюкозы — сигнал тревоги предупреждает о том, что уровень глюкозы в интерстициальной жидкости ниже установленного вами уровня.
- Сигнал о высоком уровне глюкозы — сигнал тревоги предупреждает о том, что уровень глюкозы в интерстициальной жидкости выше установленного вами уровня.
- Сигнал о потере связи — сигнал тревоги предупреждает о том, что датчик не обменивается данными с приложением в течение 20 минут, и что вы не будете получать сигналы тревоги низким и/или высоким уровне глюкозы.

\*Проколы пальцев требуются, если показания глюкозы или сигналы тревоги не соответствуют симптомам или ожиданиям

### 13 Существуют ли какие-то другие приложения, одобренные для использования с датчиками FreeStyle Libre 2?



Нет, только приложение FreeStyle Libre 2<sup>2</sup> совместимо с датчиками FreeStyle Libre 2, и только оно было протестировано компанией Abbott на совместимость с датчиками FreeStyle Libre 2.

Для вашего удобства все вопросы и ответы о системе FreeStyle Libre 2 доступны для скачивания в формате PDF

Скачать

Для вашего удобства все вопросы и ответы о системе FreeStyle Libre доступны для скачивания в формате PDF

Скачать

ИМЕЮТСЯ ПРОТИВОПОКАЗАНИЯ. ПЕРЕД ПРИМЕНЕНИЕМ НЕОБХОДИМО ПРОКОНСУЛЬТИРОВАТЬСЯ СО СПЕЦИАЛИСТОМ И ОЗНАКОМИТЬСЯ С ИНСТРУКЦИЕЙ. ДОПОЛНИТЕЛЬНАЯ ИНФОРМАЦИЯ ДОСТУПНА ПО НОМЕРУ ТЕЛЕФОНА: 8-800-100-88-07 (ЕЖЕДНЕВНО С 8.00 ДО 20.00 БЕЗ ВЫХОДНЫХ ПО МОСКОВСКОМУ ВРЕМЕНИ)

Телефон горячей линии  
(ежедневно с 8.00 до 20.00 по московскому времени, без выходных)

8-800-100-88-07

# Чем можем вам помочь?

Система  
FreeStyle Libre 2



Система  
FreeStyle Libre

Правила использования

**Датчик**

Мобильное приложение

- FreeStyle Libre 2
- LibreLinkUp
- LibreView


## Датчик

### 01 На каких участках тела можно носить датчик?



Датчики можно носить только на задней поверхности руки между плечом и локтем.

### 02 Как долго можно носить датчик?



Датчик можно носить 14 дней. Через 14 дней необходимо заменить датчик на новый.

### 03 Как часто я могу сканировать датчик FreeStyle Libre 2? Что произойдет, если я буду выполнять сканирование часто, например, каждые 30 секунд?



Вы можете выполнять сканирование так часто, как захотите, но показания не будут меняться чаще, чем раз в 60 секунд (1 минуту).

### 04 Как часто система FreeStyle Libre 2 проверяет мой уровень глюкозы, чтобы определить необходимость отправки сигналов тревоги?



Система FreeStyle Libre 2 каждую минуту определяет необходимость отправки сигналов тревоги об опасно низком и высоком уровне глюкозы.

### 05 Как я узнаю, что датчик работает корректно? \*



Если датчик перестанет работать по какой-либо причине, в приложении FreeStyle Libre 2<sup>2</sup> появится сообщение об ошибке, указывающее пользователю на необходимость замены датчика. Если ваши симптомы не соответствуют показателям глюкозы, измеренным датчиком, или вы подозреваете, что эти показатели недостоверны, проверьте их, выполнив анализ крови из пальца на глюкометре. Если ваши симптомы не соответствуют показателям глюкозы, обратитесь за консультацией к врачу.

\*Проколы пальцев требуются, если показания глюкозы или сигналы тревоги не соответствуют симптомам или ожиданиям

### 06 Что происходит с датчиком по истечении 14-дневного периода использования?




По истечении 14 дней ношения датчика приложение FreeStyle Libre 2<sup>2</sup> уведомит Вас об этом.

### 07 Могу ли я принимать ванну, душ, плавать или заниматься спортом во время ношения датчика?



Да. Датчик можно носить во время приема ванны, душа, плавания или физических упражнений. Не погружайте датчик FreeStyle Libre 2 в воду на глубину более 1 метра и не держите его под водой дольше 30 минут.

### 08 Сколько измерений глюкозы может быть сделано во время ношения датчика?



Во время ношения датчика Вы можете измерять уровень глюкозы сколько угодно раз. Чтобы получить 24-часовую гликемическую картину, Вам нужно проводить сканирование не реже одного раза в 8 часов.

### 09 Как часто датчик FreeStyle Libre 2 регистрирует и сохраняет показатели глюкозы? \*



Датчик FreeStyle Libre 2 автоматически измеряет уровни глюкозы в интерстициальной жидкости каждую минуту и сохраняет показания с 15-минутными интервалами в течение 8 часов. При сканировании датчика FreeStyle Libre 2 с помощью приложения FreeStyle Libre 2<sup>2</sup> датчик автоматически передает данные за последние 8 часов в приложение.

\*Проколы пальцев требуются, если показания глюкозы или сигналы тревоги не соответствуют симптомам или ожиданиям

### 10 Какой размер датчика FreeStyle Libre 2?



Датчик FreeStyle Libre 2 имеет высоту 5 мм и диаметр 35 мм.

### 11 Отличаются ли датчики FreeStyle Libre 2 от датчиков FreeStyle Libre (с точки зрения приклеивания к коже, размера и т. д.)? \*



Датчик FreeStyle Libre 2 основан на той же технологии Wired Enzyme (Вайерд Энзайм), что и датчик FreeStyle Libre. Датчик FreeStyle Libre 2 использует технологию Bluetooth с низким энергопотреблением, которая позволяет получать сигналы тревоги. Датчик FreeStyle Libre 2 имеет тот же размер, что и датчик FreeStyle Libre.

\*Проколы пальцев требуются, если показания глюкозы или сигналы тревоги не соответствуют симптомам или ожиданиям

Для вашего удобства все вопросы и ответы о системе FreeStyle Libre 2 доступны для скачивания в формате PDF

Скачать

Для вашего удобства все вопросы и ответы о системе FreeStyle Libre доступны для скачивания в формате PDF


Скачать

1. Приложение FreeStyle LibreLink (ФриСтайл ЛибреЛинк) совместимо только с определенными мобильными устройствами и операционными системами. Проверьте на [сайте](#) информацию о совместимости устройств перед использованием. Для использования FreeStyle LibreLink требуется регистрация в LibreView (ЛибреВью).
2. Приложение FreeStyle Libre 2 (ФриСтайл Либре2) совместимо только с определенными мобильными устройствами и операционными системами. Проверьте на [сайте](#) информацию о совместимости устройств перед использованием. Для использования FreeStyle LibreLink требуется регистрация в LibreView (ЛибреВью).
3. Приложение LibreLinkUp (ЛибреЛинкАп) совместимо только с определенными мобильными устройствами и операционными системами. Проверьте на [сайте](#) [www.librelinkup.ru](#) информацию о совместимости устройств перед использованием. Использование приложения LibreLinkUp и FreeStyle LibreLink требует регистрации в LibreView. Мобильное приложение LibreLinkUp не предназначено для использования в качестве основного средства мониторинга; прежде чем делить медицинские заключения или корректировать терапию на основании информации, полученной от приложения, пользователи должны обратиться к своему основному устройству или консультироваться с лечащим врачом.
4. Для использования FreeStyle LibreLink требуется регистрация в LibreView. Автоматическая загрузка требует наличия интернет-соединения через Wi-Fi или по сотовой связи. Сайт LibreView совместим с определенными операционными системами и браузерами. Дополнительная информация доступна на [сайте](#) [www.librelinkup.ru](#).
5. Сайт LibreView (ЛибреВью) совместим с определенными операционными системами и браузерами. Дополнительная информация доступна на [сайте](#) [www.librelinkup.ru](#).

ИМЕЮТСЯ ПРОТИВОПОКАЗАНИЯ. ПЕРЕД ПРИМЕНЕНИЕМ НЕОБХОДИМО ПРОКОНСУЛЬТИРОВАТЬСЯ СО СПЕЦИАЛИСТОМ И ОЗНАКОМИТЬСЯ С ИНСТРУКЦИЕЙ. ДОПОЛНИТЕЛЬНАЯ ИНФОРМАЦИЯ ДОСТУПНА ПО НОМЕРУ ТЕЛЕФОНА: 8-800-100-88-07 (ЕЖЕДНЕВНО С 8.00 ДО 20.00 БЕЗ ВЫХОДНЫХ ПО МОСКОВСКОМУ ВРЕМЕНИ)

# Чем можем вам помочь?

Система  
FreeStyle Libre 2



Система  
FreeStyle Libre

Правила использования  
Датчик  
Мобильное приложение

- FreeStyle Libre 2
- LibreLinkUp
- LibreView

## FreeStyle Libre 2<sup>2</sup>

### 01 Что представляет собой мобильное приложение FreeStyle Libre 2<sup>2</sup>? ↘

Приложение FreeStyle Libre 2<sup>2</sup> позволяет сканировать датчик с помощью iPhone или телефона на Android, чтобы контролировать уровень глюкозы без постоянных проколов пальца. При сканировании датчика с помощью совместимого телефона, на котором установлено приложение FreeStyle Libre 2<sup>2</sup>, данные об уровне глюкозы отображаются непосредственно на экране телефона.

\*\*Приложение FreeStyle Libre 2 совместимо только с определенными мобильными устройствами и операционными системами. Проверьте на сайте информацию о совместимости устройств перед использованием. Для использования FreeStyle Libre 2 требуется регистрация в LibreView.

### 02 Что происходит с приложением FreeStyle Libre 2<sup>2</sup> при перемещении в другой часовой пояс или изменении времени на телефоне? ↘

При перелете в другой часовой пояс вы можете изменить настройки времени и даты в телефоне, нажав символ «Настройки» на главном экране, а затем перейдя в раздел «Время и дата». Изменение времени и даты влияет на графики и статистические показатели.

### 03 Можно ли использовать приложение FreeStyle Libre 2<sup>2</sup> для сканирования датчика другого человека? ↘

Приложение FreeStyle Libre 2<sup>2</sup> предназначено для одновременного использования только с одним датчиком (и одним человеком). Каждая учетная запись в приложении привязана к одному человеку. Однако пациенты, использующие приложение FreeStyle Libre 2<sup>2</sup>, могут делиться данными со своими родственниками, друзьями и лицами, осуществляющими уход, если они используют отдельное приложение под названием LibreLinkUp<sup>3</sup>. Приложение LibreLinkUp<sup>3</sup> позволяет лицам, осуществляющим уход, выполнять дистанционный мониторинг показаний уровня глюкозы, получаемых их близкими.

Приложение LibreLinkUp<sup>3</sup> совместимо только с определенными мобильными устройствами и операционными системами. Перейдите на веб-сайт [www.librelinkup.ru](http://www.librelinkup.ru) для получения дополнительной информации о совместимости устройств перед использованием приложения. Для работы в приложениях LibreLinkUp<sup>3</sup> и FreeStyle Libre 2<sup>2</sup> необходимо зарегистрироваться в LibreView<sup>5</sup>. Мобильное приложение LibreLinkUp<sup>3</sup> не является основным средством мониторинга уровня глюкозы: при использовании в домашних условиях необходимо свериться со своим (и) основным (и) средством (ами) контроля и проконсультироваться с медицинским работником, прежде чем анализировать полученные результаты с медицинской точки зрения и корректировать лечение на основании информации, полученной из приложения.

### 04 Могу ли я восстановить пароль от FreeStyle Libre 2<sup>2</sup>, если забыл (-а) его? ↘

После установки приложения FreeStyle Libre 2<sup>2</sup> нажмите «Войти». Затем нажмите «Забыли пароль?». Введите адрес электронной почты, который использовался для создания учетной записи, и следуйте инструкциям на экране. Вы получите электронное письмо со ссылкой для изменения пароля. Перейдите по ссылке для создания нового пароля, затем войдите в свою учетную запись с помощью нового пароля.

### 05 Как получить доступ к отчетам об уровне глюкозы в приложении FreeStyle Libre 2<sup>2</sup>? ↘

Приложение содержит серию отчетов, в которых отображаются тенденции и закономерности по уровню глюкозы. Выберите необходимый вам отчет в Главном меню.

### 06 Приложение FreeStyle Libre 2<sup>2</sup> работает в режиме полета? ↘

Да. Если Вы используете телефон на ОС Android, потребуется зайти в настройки телефона и повторно активировать модуль NFC, когда телефон находится в режиме полета. Вы можете выполнить сканирование с помощью смартфона iPhone в режиме полета, нажав одну из кнопок сканирования в приложении, чтобы перевести телефон в режим готовности к сканированию.

ВАЖНО: Оповещения об уровнях глюкозы не будут отправляться, пока телефон находится в режиме полета, если не включен Bluetooth.

### 07 Существуют ли какие-то другие приложения, одобренные для использования с датчиками FreeStyle Libre 2? ↘

Нет, только приложение FreeStyle Libre 2<sup>2</sup> совместимо с датчиками FreeStyle Libre 2, и только оно было протестировано компанией Abbott на совместимость с датчиками FreeStyle Libre 2.

### 08 Могу ли я удаленно делиться данными о глюкозе с родственниками и близкими людьми? ↘

Если Вы используете мобильное приложение FreeStyle Libre 2<sup>2</sup> для мониторинга уровня глюкозы, то можете пригласить родственников/ухаживающее лицо для удаленного просмотра Ваших данных об уровне глюкозы в любое время с помощью приложения LibreLinkUp (ЛибреЛинкАп)<sup>3</sup>.

### 09 Приложение FreeStyle Libre 2<sup>2</sup> может привести к более быстрой разрядке батареи телефона? ↘

Нет, приложение FreeStyle Libre 2<sup>2</sup> может использоваться так часто, как Вы хотите, и не должно оказывать заметного воздействия на работу батареи в рамках обычного использования.

Для вашего удобства все вопросы и ответы о системе FreeStyle Libre 2 доступны для скачивания в формате PDF

Скачать

Для вашего удобства все вопросы и ответы о системе FreeStyle Libre доступны для скачивания в формате PDF

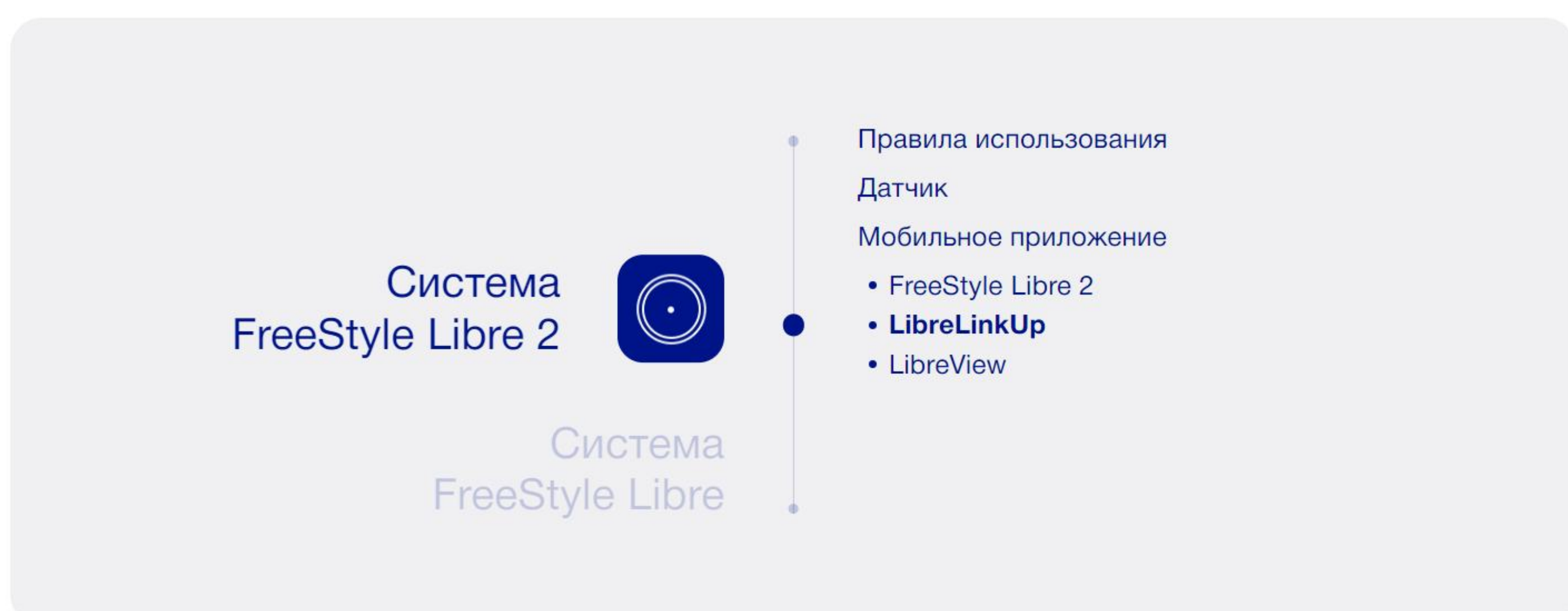
Скачать

1. Приложение FreeStyle LibreLink (ФриСтайл ЛибреЛинк) совместимо только с определенными мобильными устройствами и операционными системами. Проверьте на сайте информацию о совместимости устройств перед использованием. Для использования FreeStyle LibreLink требуется регистрация в LibreView (ЛибреВью).  
2. Приложение FreeStyle Libre 2 (ФриСтайл Либре2) совместимо только с определенными мобильными устройствами и операционными системами. Проверьте на сайте информацию о совместимости устройств перед использованием. Для использования FreeStyle LibreLink требуется регистрация в LibreView (ЛибреВью).  
3. Приложение LibreLinkUp (ЛибреЛинкАп) совместимо только с определенными мобильными устройствами и операционными системами. Проверьте на сайте [www.librelinkup.ru](http://www.librelinkup.ru) информацию о совместимости устройств перед использованием. Использование приложения LibreLinkUp и FreeStyle LibreLink требует регистрации в LibreView. Мобильное приложение LibreLinkUp не предназначено для использования в качестве основного средства мониторинга; прежде чем делить медицинскими заключениями или корректировать лечение на основании информации, полученной от приложения, пользователи должны обратиться к своему основному устройству и/или проконсультироваться с лечащим врачом.  
4. Для использования FreeStyle LibreLink требуется регистрация в LibreView. Автоматическая загрузка требует наличия интернет-соединения через Wi-Fi или по сотовой связи. Сайт LibreView совместим с определенными операционными системами и браузерами. Дополнительная информация доступна на сайте [www.librelinkup.ru](http://www.librelinkup.ru).  
5. Сайт LibreView (ЛибреВью) совместим с определенными операционными системами и браузерами. Дополнительная информация доступна на сайте [www.librelinkup.ru](http://www.librelinkup.ru).

Телефон горячей линии  
(ежедневно с 8.00 до 20.00 по московскому времени, без выходных)

8-800-100-88-07

# Чем можем вам помочь?



## LibreLinkUp<sup>3</sup>

### 01 Что такое приложение LibreLinkUp<sup>3</sup> и как оно работает совместно с приложением FreeStyle Libre 2<sup>2</sup>?



Приложение LibreLinkUp<sup>3</sup> — это сопутствующее приложение для приложения FreeStyle Libre 2<sup>2</sup>, которое позволяет настроить автоматическую передачу результатов измерения уровня глюкозы близким и родным пациента в режиме реального времени. Для отправления и получения данных об уровне глюкозы вы и ваш близкий человек должны иметь подключение к интернету. Чтобы добавить подключение LibreLinkUp<sup>3</sup> через приложение FreeStyle Libre 2<sup>2</sup>, просто нажмите на кнопку Подключенные приложения в главном меню и следуйте инструкциям на экране.

### 02 Пользователи LibreLinkUp<sup>3</sup> получают те же сигналы тревоги, что и пользователи FreeStyle Libre 2<sup>2</sup>?



Если пациент использует датчик FreeStyle Libre 2, пользователи LibreLinkUp<sup>3</sup> могут получать сигналы тревоги о высоком и низком уровне глюкозы, если включена функция передачи данных. Сигналы тревоги могут не приходить в приложение LibreLinkUp<sup>3</sup> в следующих случаях:

- У пациента отсутствует активный датчик FreeStyle Libre 2.
- Наблюдается потеря связи датчика FreeStyle Libre 2 с приложением.
- Имеет место сбой в работе сервиса, который препятствует выгрузке данных об уровне глюкозы из приложения FreeStyle Libre 2<sup>2</sup> в LibreView<sup>5</sup>.

### 03 Могу ли я удаленно делиться данными о глюкозе с родственниками и близкими людьми?



Если Вы используете мобильное приложение FreeStyle Libre 2<sup>2</sup> для мониторинга уровня глюкозы, то можете пригласить родственников/ухаживающее лицо для удаленного просмотра Ваших данных об уровне глюкозы в любое время с помощью приложения LibreLinkUp (ЛибреЛинкАп)<sup>3</sup>.

Для вашего удобства все вопросы и ответы о системе FreeStyle Libre 2 доступны для скачивания в формате PDF

Скачать

Для вашего удобства все вопросы и ответы о системе FreeStyle Libre доступны для скачивания в формате PDF

Скачать

1. Приложение FreeStyle LibreLink (ФриСтайл ЛибреЛинк) совместимо только с определенными мобильными устройствами и операционными системами. Проверьте на [сайте](#) информацию о совместимости устройств перед использованием. Для использования FreeStyle LibreLink требуется регистрация в LibreView (ЛибреВью).

2. Приложение FreeStyle Libre 2 (ФриСтайл Либре2) совместимо только с определенными мобильными устройствами и операционными системами. Проверьте на [сайте](#) информацию о совместимости устройств перед использованием. Для использования FreeStyle LibreLink требуется регистрация в LibreView (ЛибреВью).

3. Приложение LibreLinkUp (ЛибреЛинкАп) совместимо только с определенными мобильными устройствами и операционными системами. Проверьте на [сайте](#) [www.librelinkup.ru](http://www.librelinkup.ru) информацию о совместимости устройств перед использованием. Использование приложения LibreLinkUp и FreeStyle LibreLink требует регистрации в LibreView. Мобильное приложение LibreLinkUp не предназначено для использования в качестве основного средства мониторинга: прежде чем делить медицинские заключения или корректировать терапию на основании информации, полученной от приложения, пользователи должны обратиться к своему основному устройству и/или проконсультироваться с лечащим врачом.

4. Для использования FreeStyle LibreLink требуется регистрация в LibreView. Автоматическая загрузка требует наличия интернет-соединения через Wi-Fi или по сотовой связи. Сайт LibreView совместим с определенными операционными системами и браузерами. Дополнительная информация доступна на [сайте](#) [www.librelinkup.ru](http://www.librelinkup.ru).


5. Сайт LibreView (ЛибреВью) совместим с определенными операционными системами и браузерами. Дополнительная информация доступна на [сайте](#) [www.librelinkup.ru](http://www.librelinkup.ru).

ИМЕЮТСЯ ПРОТИВОПОКАЗАНИЯ. ПЕРЕД ПРИМЕНЕНИЕМ НЕОБХОДИМО ПРОКОНСУЛЬТИРОВАТЬСЯ СО СПЕЦИАЛИСТОМ И ОЗНАКОМИТЬСЯ С ИНСТРУКЦИЕЙ. ДОПОЛНИТЕЛЬНАЯ ИНФОРМАЦИЯ ДОСТУПНА ПО НОМЕРУ ТЕЛЕФОНА: 8-800-100-88-07 (ЕЖЕДНЕВНО С 8.00 ДО 20.00 БЕЗ ВЫХОДНЫХ ПО МОСКОВСКОМУ ВРЕМЕНИ)

Телефон горячей линии  
(ежедневно с 8.00 до 20.00 по московскому времени, без выходных)

8-800-100-88-07

# Чем можем вам помочь?

Система  
FreeStyle Libre 2Система  
FreeStyle Libre

Правила использования

Датчик

Мобильное приложение

- FreeStyle Libre 2
- LibreLinkUp
- LibreView

## LibreView<sup>5</sup>

### 01 Как система LibreView (ЛибреВью)<sup>5</sup> поможет мне? ↗

Отчеты об уровне глюкозы LibreView (ЛибреВью)<sup>5</sup> можно использовать для более простого выявления тенденций и закономерностей в данных об уровне глюкозы. Например, вы можете обнаружить, что в определенное время дня ваш уровень глюкозы всегда стремится к увеличению или уменьшению, и вы можете сосредоточиться на этих направлениях для улучшения. Кроме того, LibreView (ЛибреВью)<sup>5</sup> позволяет быстро и легко обмениваться данными об уровне глюкозы с вашим врачом, чтобы более эффективно обсуждать лечение сахарного диабета.

### 02 Что такое LibreView<sup>5</sup> и как она работает с приложением FreeStyle Libre 2<sup>2</sup>? ↗

LibreView<sup>5</sup> — это облачная система для управления диабетом, разработанная компанией Abbott. LibreView<sup>5</sup> представляет собой безопасное хранилище для данных из вашего приложения FreeStyle Libre 2<sup>2</sup>, которое позволяет вам при необходимости легко делиться результатами сканирования уровня глюкозы с лечащим врачом. Данные автоматически\* загружаются в LibreView<sup>5</sup>, когда ваш телефон подключается к интернету.

\*Для использования FreeStyle Libre 2 требуется регистрация в LibreView. Автоматическая загрузка требует наличия интернет-соединения через Wi-Fi или по сотовой связи.

### 03 Могу ли я передать мои данные из системы FreeStyle Libre 2 моему лечащему врачу? ↗

Вам рекомендуется передавать Ваши данные лечащему врачу, чтобы он помог Вам лучше управлять своим диабетом. С помощью LibreView<sup>5</sup> Вы можете автоматически передавать ваши данные своему лечащему врачу, связав Вашу учетную запись LibreView<sup>5</sup> с его медицинским учреждением. Кроме того, Вы можете направлять Ваши отчеты на свой адрес электронной почты или распечатывать их в формате PDF, чтобы передавать их Вашим лечащим врачам.

### 04 Как я могу поделиться данными об уровне глюкозы с лечащим врачом? ↗

Для того, чтобы поделиться данными об уровне глюкозы с лечащим врачом, Вам необходимо знать уникальный идентификатор медицинского учреждения вашего врача. Если Вы используете приложение FreeStyle Libre 2<sup>2</sup>, откройте приложение, зайдите в раздел Главное меню и нажмите Подключенные приложения. Здесь Вы можете связать свою учетную запись LibreView<sup>5</sup> с учетной записью медицинского учреждения Вашего врача в LibreView<sup>5</sup>.

### 05 Платформа LibreView<sup>5</sup> работает с инсулиновыми помпами? ↗

В настоящее время платформа LibreView<sup>5</sup> не поддерживает инсулиновые помпы.

### 06 Как выгружать данные об уровне глюкозы в LibreView<sup>5</sup>? ↗

Ваши данные автоматически\* выгружаются в LibreView<sup>5</sup> при каждом сканировании датчика FreeStyle Libre 2.

\*Автоматическая загрузка требует наличия интернет-соединения через Wi-Fi или по сотовой связи.

### 07 Сколько стоит LibreView<sup>5</sup>? ↗

Система LibreView<sup>5</sup> является бесплатной. Плата за начало использования и платная подписка отсутствуют.

### 08 Можно ли увидеть в LibreView<sup>5</sup> мои данные из приложения FreeStyle LibreLink<sup>1</sup>, если я перешел на приложение FreeStyle Libre 2<sup>2</sup>? ↗

Да, если вы используете приложение FreeStyle Libre 2<sup>2</sup> и вошли в него с тем же логином и паролем, который ранее использовали в приложении FreeStyle LibreLink<sup>1</sup>. Приложение FreeStyle Libre 2<sup>2</sup> совместимо только с определенными мобильными устройствами и операционными системами. Проверьте на сайте информацию о совместимости устройств перед использованием. Для использования FreeStyle LibreLink<sup>1</sup> требуется регистрация в LibreView. Мобильное приложение LibreLink<sup>1</sup> не предназначено для использования в качестве основного средства мониторинга: прежде чем делить медицинские заключения или корректировать терапию на основании информации, полученной от приложения, пользователи должны обратиться к своему основному устройству или консультироваться с лечащим врачом.

1. Приложение FreeStyle LibreLink (ФриСтайл ЛибреЛинк) совместимо только с определенными мобильными устройствами и операционными системами. Проверьте на сайте информацию о совместимости устройств перед использованием. Для использования FreeStyle LibreLink требуется регистрация в LibreView (ЛибреВью).

2. Приложение FreeStyle Libre 2 (ФриСтайл Либре2) совместимо только с определенными мобильными устройствами и операционными системами. Проверьте на сайте информацию о совместимости устройств перед использованием. Для использования FreeStyle LibreLink требуется регистрация в LibreView (ЛибреВью).

3. Приложение LibreLinkUp (ЛибреЛинкАп) совместимо только с определенными мобильными устройствами и операционными системами. Проверьте на сайте www.librelinkup.com информацию о совместимости устройств перед использованием. Использование приложения LibreLinkUp и FreeStyle LibreLink требует регистрации в LibreView. Мобильное приложение LibreLinkUp не предназначено для использования в качестве основного средства мониторинга: прежде чем делить медицинские заключения или корректировать терапию на основании информации, полученной от приложения, пользователи должны обратиться к своему основному устройству или консультироваться с лечащим врачом.

4. Для использования FreeStyle LibreLink требуется регистрация в LibreView. Автоматическая загрузка требует наличия интернет-соединения через Wi-Fi или по сотовой связи. Сайт LibreView совместим с определенными операционными системами и браузерами. Дополнительная информация доступна на сайте www.librelinkup.com.

5. Сайт LibreView (ЛибреВью) совместим с определенными операционными системами и браузерами. Дополнительная информация доступна на сайте www.librelinkup.com.

### 09 Как начать использовать LibreView<sup>5</sup>? ↗

Можно создать учетную запись пациента в LibreView<sup>5</sup> (ЛибреВью) через электронное приглашение, отправленное вашим врачом, или непосредственно через веб-сайт. Система LibreView (ЛибреВью)<sup>5</sup> является бесплатной, чтобы начать работать с ней, потребуется всего несколько минут.

Учетная запись пациента в LibreView (ЛибреВью)<sup>5</sup> совместима только с системами для контроля уровня глюкозы производства Подразделения средств диагностики диабета компании Эбботт. Если для мониторинга уровня глюкозы вы используете FreeStyle Libre 2 (Фристайл Либре Два)<sup>2</sup>, ваши данные автоматически загружаются в LibreView (ЛибреВью)<sup>5</sup> при каждом сканировании датчика FreeStyle Libre 2. Вы можете выполнять вход на сайте с помощью тех же регистрационных данных, которые используются в приложении FreeStyle LibreLink (Фристайл ЛибреЛинк)<sup>1</sup>.

Более подробная информация представлена на сайте.

Для вашего удобства все вопросы и ответы о системе FreeStyle Libre 2 доступны для скачивания в формате PDF

Скачать

Для вашего удобства все вопросы и ответы о системе FreeStyle Libre доступны для скачивания в формате PDF

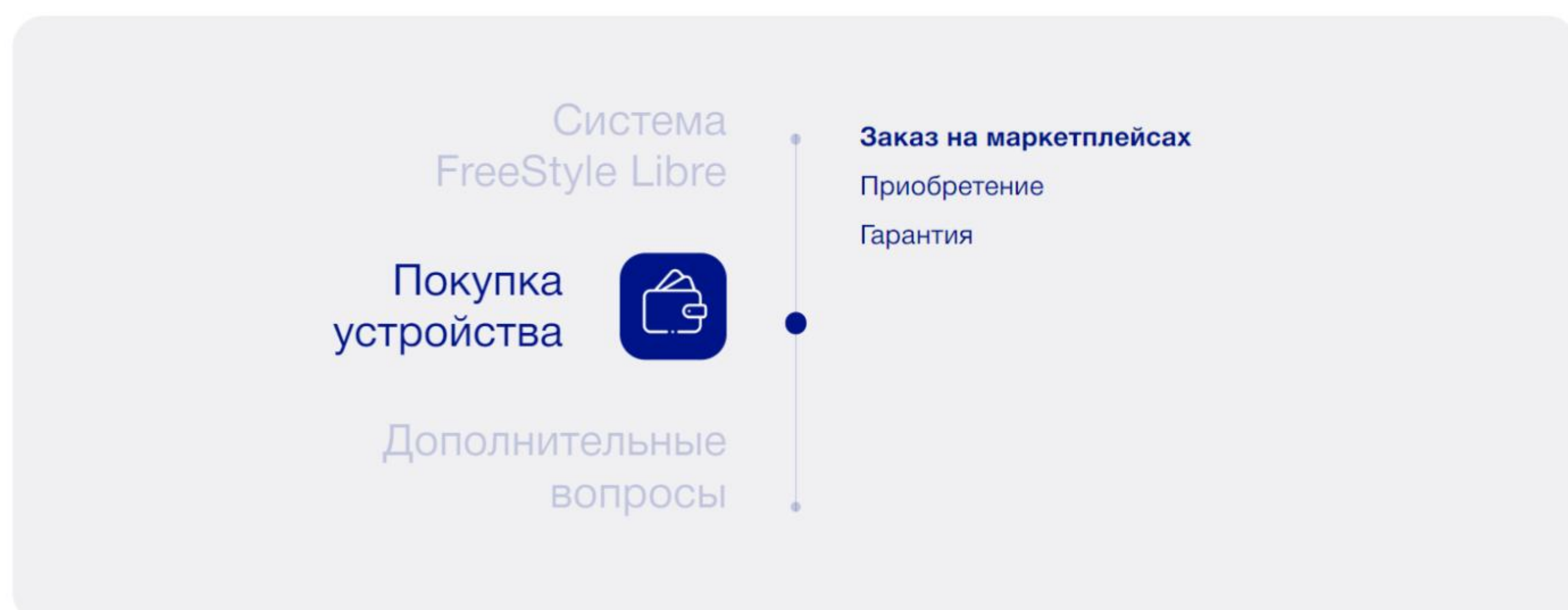
Скачать

ИМЕЮТСЯ ПРАВА ВОПРОСА ПОКАЗАНИЯ. ПЕРЕД ПРИМЕНЕНИЕМ НЕОБХОДИМО КОНСУЛЬТИРОВАТЬСЯ СО СПЕЦИАЛИСТОМ И ОЗНАКОМИТЬСЯ С ИНСТРУКЦИЕЙ. ДОПОЛНИТЕЛЬНАЯ ИНФОРМАЦИЯ ДОСТУПНА ПО НОМЕРУ ТЕЛЕФОНА: 8-800-100-88-07 (ЕЖЕДНЕВНО С 8.00 ДО 20.00 БЕЗ ВЫХОДНЫХ ПО МОСКОВСКОМУ ВРЕМЕНИ)

Телефон горячей линии  
(ежедневно с 8.00 до 20.00 по московскому времени, без выходных)

8-800-100-88-07

# Чем можем вам помочь?



## Заказ на маркетплейсах

### 01 На каких маркетплейсах можно приобрести систему FreeStyle Libre 2, и как зарегистрироваться на площадках? ↗

Система FreeStyle Libre 2 доступна к заказу на [Wildberries \(196224714\)](#), [Ozon \(1423934970\)](#) и [Apteka.ru](#). Процесс регистрации на маркетплейсах довольно прост:

1. Зайдите на сайт маркетплейса с браузера или через мобильное приложение.
2. Выберите удобный способ регистрации: номер телефона, почтовый адрес или портал Госуслуг.
3. Следуйте дальнейшим указаниям на экране, чтобы завершить регистрацию. Обращайте внимание на официальные артикулы FSL, размещенные на сайте.

### 02 Как совершить заказ на маркетплейсах? ↗

Для того, чтобы приобрести системы FreeStyle Libre и FreeStyle Libre 2, вам необходимо перейти на страницу соответствующего товара, добавить его в корзину и выбрать удобный способ доставки. Система FreeStyle Libre 2 доступна к заказу на [Wildberries \(196224714\)](#), [Ozon \(1423934970\)](#) и [Apteka.ru](#).

### 03 Можно ли связаться со службой поддержки маркетплейса в случае возникновения проблем с доставкой? ↗

Можно. После оформления заказа вам станет доступен чат с поддержкой: сотрудники маркетплейса помогут решить любой возникший вопрос и разобраться в проблеме.

### 04 Как оставить отзыв на товар? ↗

Получив товар, вы можете поставить оценку и написать отзыв с помощью специальной функции в браузере / мобильном приложении: нажмите «оценить товар» во вкладке «заказы» на Ozon или выберите количество звезд в разделе «мои покупки» на Wildberries. При желании можно также добавить фотографию товара. Отзыв будет доступен для просмотра другим пользователям. Мы всегда рады обратной связи!

Для вашего удобства все вопросы и ответы о системе FreeStyle Libre 2 доступны для скачивания в формате PDF

Скачать

Для вашего удобства все вопросы и ответы о системе FreeStyle Libre доступны для скачивания в формате PDF

Скачать

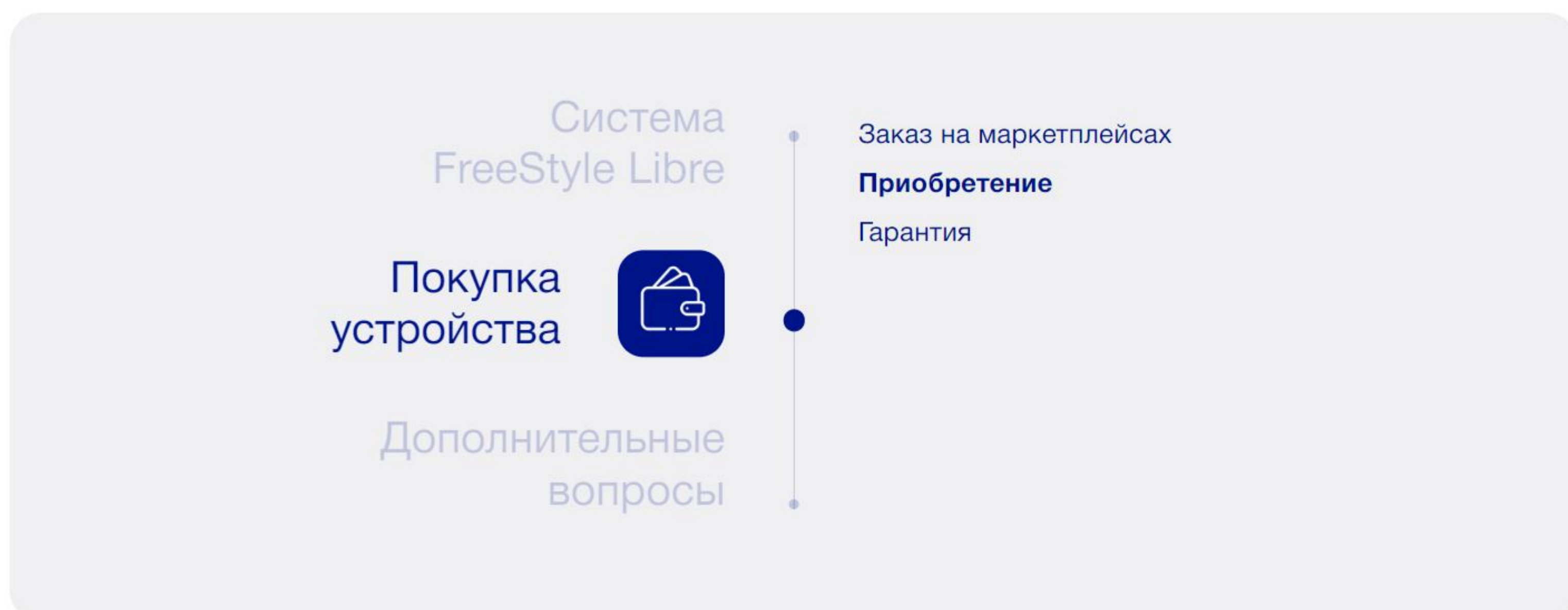
1. Приложение FreeStyle LibreLink (ФриСтайл ЛибреЛинк) совместимо только с определенными мобильными устройствами и операционными системами. Проверьте на [сайте](#) информацию о совместимости устройств перед использованием. Для использования FreeStyle LibreLink требуется регистрация в LibreView (ЛибреВью).
2. Приложение FreeStyle Libre 2 (ФриСтайл Либре2) совместимо только с определенными мобильными устройствами и операционными системами. Проверьте на [сайте](#) информацию о совместимости устройств перед использованием. Для использования FreeStyle LibreLink требуется регистрация в LibreView (ЛибреВью).
3. Приложение LibreLinkUp (ЛибреЛинкАп) совместимо только с определенными мобильными устройствами и операционными системами. Проверьте на [сайте www.librelinkup.ru](#) информацию о совместимости устройств перед использованием. Использование приложения LibreLinkUp и FreeStyle LibreLink требует регистрации в LibreView. Мобильное приложение LibreLinkUp не предназначено для использования в качестве основного средства мониторинга; прежде чем делить медицинские заключения или корректировать терапию на основании информации, полученной от приложения, пользователи должны обращаться к своему основному устройству и/или консультироваться с лечащим врачом.
4. Для использования FreeStyle LibreLink требуется регистрация в LibreView. Автоматическая загрузка требует наличия интернет-соединения через Wi-Fi или по сотовой связи. Сайт LibreView совместим с определенными операционными системами и браузерами. Дополнительная информация доступна на [сайте www.librelinkup.ru](#).
5. Сайт LibreView (ЛибреВью) совместим с определенными операционными системами и браузерами. Дополнительная информация доступна на [сайте www.librelinkup.ru](#).

ИМЕЮТСЯ ПРОТИВОПОКАЗАНИЯ. ПЕРЕД ПРИМЕНЕНИЕМ НЕОБХОДИМО ПРОКОНСУЛЬТИРОВАТЬСЯ СО СПЕЦИАЛИСТОМ И ОЗНАКОМИТЬСЯ С ИНСТРУКЦИЕЙ. ДОПОЛНИТЕЛЬНАЯ ИНФОРМАЦИЯ ДОСТУПНА ПО НОМЕРУ ТЕЛЕФОНА: 8-800-100-88-07 (ЕЖЕДНЕВНО С 8.00 ДО 20.00 БЕЗ ВЫХОДНЫХ ПО МОСКОВСКОМУ ВРЕМЕНИ)

Телефон горячей линии  
(ежедневно с 8.00 до 20.00 по московскому времени, без выходных)

8-800-100-88-07

# Чем можем вам помочь?



## Приобретение

### 01 Сколько стоят системы FreeStyle Libre и FreeStyle Libre 2?



Стоимость датчика может варьироваться в зависимости от маркетплейса. Подробнее с условиями покупки можно ознакомиться на [Wildberries.ru](https://www.wildberries.ru), [Ozon.ru](https://www.ozon.ru) и [Apteka.ru](https://www.apteka.ru).

### 02 В каких регионах РФ доступно приобретение систем FreeStyle Libre и FreeStyle Libre 2?



Доставка FreeStyle Libre и FreeStyle Libre 2 возможна в большинстве регионов. При заказе на маркетплейсах необходимо указать адрес, и система проверит возможность доставки.

### 03 Где и как можно приобрести системы FreeStyle Libre и FreeStyle Libre 2?



Системы FreeStyle Libre и FreeStyle Libre 2 можно приобрести на маркетплейсах [Wildberries.ru](https://www.wildberries.ru), [Ozon.ru](https://www.ozon.ru) и [Apteka.ru](https://www.apteka.ru).

### 04 Возможно ли приобрести системы FreeStyle Libre и FreeStyle Libre 2 вне территории РФ?



Системы FreeStyle Libre и FreeStyle Libre 2 представлены во многих странах мира. При приобретении системы важно обращать внимание на то, где планируется ее использование, т.к. на территории РФ поддержка доступна только для приобретенных через [Wildberries \(196224714\)](https://www.wildberries.ru), [Ozon \(1423934970\)](https://www.ozon.ru) и [Apteka.ru](https://www.apteka.ru).

Для вашего удобства все вопросы и ответы о системе FreeStyle Libre 2 доступны для скачивания в формате PDF

[Скачать](#)

Для вашего удобства все вопросы и ответы о системе FreeStyle Libre доступны для скачивания в формате PDF

[Скачать](#)

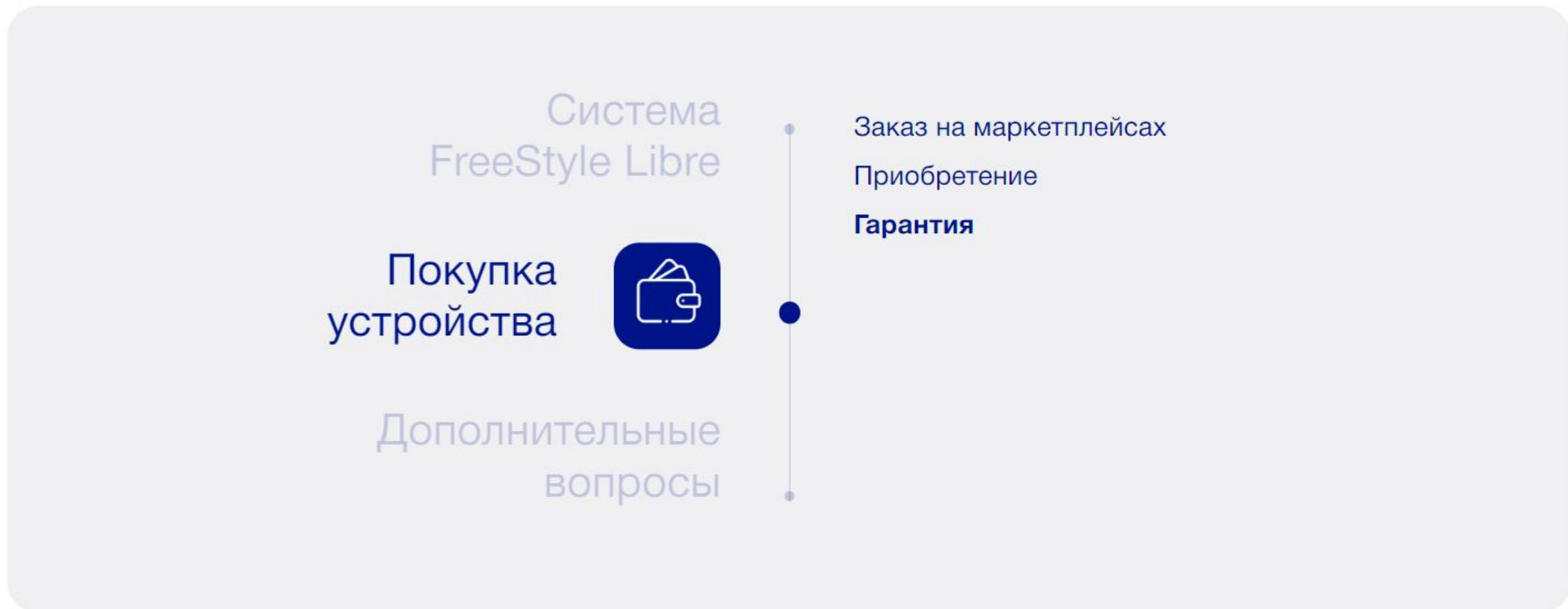
1. Приложение FreeStyle LibreLink (ФриСтайл ЛибреЛинк) совместимо только с определенными мобильными устройствами и операционными системами. Проверьте на [сайте](#) информацию о совместимости устройств перед использованием. Для использования FreeStyle LibreLink требуется регистрация в LibreView (ЛибреВью).
2. Приложение FreeStyle Libre 2 (ФриСтайл Либре2) совместимо только с определенными мобильными устройствами и операционными системами. Проверьте на [сайте](#) информацию о совместимости устройств перед использованием. Для использования FreeStyle LibreLink требуется регистрация в LibreView (ЛибреВью).
3. Приложение LibreLinkUp (ЛибреЛинкАп) совместимо только с определенными мобильными устройствами и операционными системами. Проверьте на [сайте](#) [www.librelinkup.ru](https://www.librelinkup.ru) информацию о совместимости устройств перед использованием. Использование приложения LibreLinkUp и FreeStyle LibreLink требует регистрации в LibreView. Мобильное приложение LibreLinkUp не предназначено для использования в качестве основного средства мониторинга: прежде чем делать медицинские заключения или корректировать терапию на основании информации, полученной от приложения, пользователи должны обращаться к своему основному устройству и/или консультироваться с лечащим врачом.
4. Для использования FreeStyle LibreLink требуется регистрация в LibreView. Автоматическая загрузка требует наличия интернет-соединения через Wi-Fi или по сотовой связи. Сайт LibreView совместим с определенными операционными системами и браузерами. Дополнительная информация доступна на [сайте](#) [www.librelinkup.ru](https://www.librelinkup.ru).
5. Сайт LibreView (ЛибреВью) совместим с определенными операционными системами и браузерами. Дополнительная информация доступна на [сайте](#) [www.librelinkup.ru](https://www.librelinkup.ru).

ИМЕЮТСЯ ПРОТИВОПОКАЗАНИЯ. ПЕРЕД ПРИМЕНЕНИЕМ НЕОБХОДИМО ПРОКОНСУЛЬТИРОВАТЬСЯ СО СПЕЦИАЛИСТОМ И ОЗНАКОМИТЬСЯ С ИНСТРУКЦИЕЙ. ДОПОЛНИТЕЛЬНАЯ ИНФОРМАЦИЯ ДОСТУПНА ПО НОМЕРУ ТЕЛЕФОНА: 8-800-100-88-07 (ЕЖЕДНЕВНО С 8.00 ДО 20.00 БЕЗ ВЫХОДНЫХ ПО МОСКОВСКОМУ ВРЕМЕНИ)

Телефон горячей линии  
(ежедневно с 8.00 до 20.00 по московскому времени, без выходных)

8-800-100-88-07

# Чем можем вам помочь?



## Гарантия

### 01 Куда обратиться для получения гарантийной поддержки или консультации?

Гарантийная поддержка доступна только для устройств, приобретенных на территории РФ через [Wildberries.ru](https://www.wildberries.ru), [Ozon.ru](https://www.ozon.ru) и [Apteka.ru](https://www.apteka.ru).

Для получения поддержки или консультации по имеющимся вопросам свяжитесь со службой поддержки по телефону 8-800-100-88-07 (ежедневно с 8.00 до 20.00 без выходных по московскому времени).

Для вашего удобства все вопросы и ответы о системе FreeStyle Libre 2 доступны для скачивания в формате PDF

Скачать

Для вашего удобства все вопросы и ответы о системе FreeStyle Libre доступны для скачивания в формате PDF

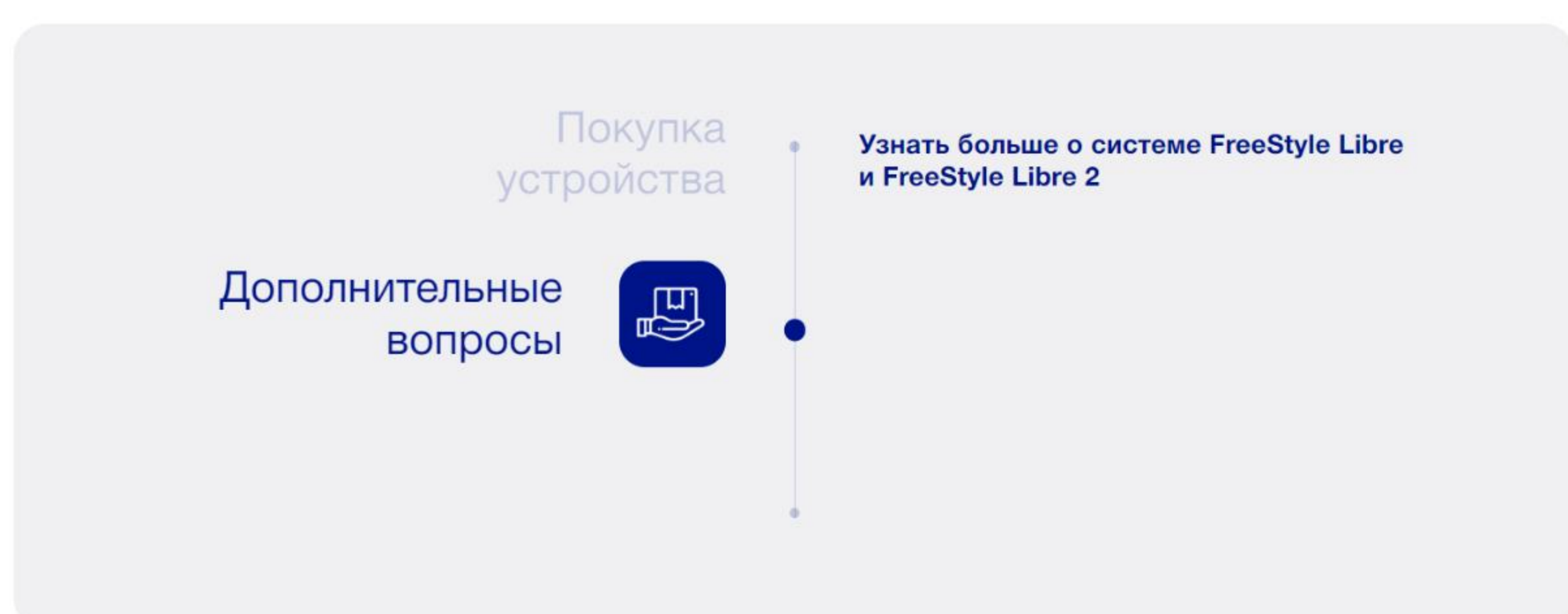
Скачать

1. Приложение FreeStyle LibreLink (ФриСтайл ЛибреЛинк) совместимо только с определенными мобильными устройствами и операционными системами. Проверьте на [сайте](https://www.librelinkup.ru) информацию о совместимости устройств перед использованием. Для использования FreeStyle LibreLink требуется регистрация в LibreView.
2. Приложение FreeStyle Libre 2 (ФриСтайл Либре2) совместимо только с определенными мобильными устройствами и операционными системами. Проверьте на [сайте](https://www.librelinkup.ru) информацию о совместимости устройств перед использованием. Для использования FreeStyle LibreLink требуется регистрация в LibreView.
3. Приложение LibreLinkUp (ЛибреЛинкАп) совместимо только с определенными мобильными устройствами и операционными системами. Проверьте на [сайте](https://www.librelinkup.ru) [www.librelinkup.ru](https://www.librelinkup.ru) информацию о совместимости устройств перед использованием. Использование приложения LibreLinkUp и FreeStyle LibreLink требует регистрации в LibreView. Мобильное приложение LibreLinkUp не предназначено для использования в качестве основного средства мониторинга: прежде чем делать медицинские заключения или корректировать терапию на основании информации, полученной от приложения, пользователи должны обращаться к своему основному устройству и/или консультироваться с лечащим врачом.
4. Для использования FreeStyle LibreLink требуется регистрация в LibreView. Автоматическая загрузка требует наличия интернет-соединения через Wi-Fi или по сотовой связи. Сайт LibreView совместим с определенными операционными системами и браузерами. Дополнительная информация доступна на [сайте](https://www.librelinkup.ru) [www.librelinkup.ru](https://www.librelinkup.ru).
5. Сайт LibreView (ЛибреВью) совместим с определенными операционными системами и браузерами. Дополнительная информация доступна на [сайте](https://www.librelinkup.ru) [www.librelinkup.ru](https://www.librelinkup.ru).

ИМЕЮТСЯ ПРОТИВОПОКАЗАНИЯ. ПЕРЕД ПРИМЕНЕНИЕМ НЕОБХОДИМО ПРОКОНСУЛЬТИРОВАТЬСЯ СО СПЕЦИАЛИСТОМ И ОЗНАКОМИТЬСЯ С ИНСТРУКЦИЕЙ. ДОПОЛНИТЕЛЬНАЯ ИНФОРМАЦИЯ ДОСТУПНА ПО НОМЕРУ ТЕЛЕФОНА: 8-800-100-88-07 (ЕЖЕДНЕВНО С 8.00 ДО 20.00 БЕЗ ВЫХОДНЫХ ПО МОСКОВСКОМУ ВРЕМЕНИ)



# Чем можем вам помочь?



## Узнать больше о системе FreeStyle Libre и FreeStyle Libre 2

### 01 Есть ли различия между измерениями уровня глюкозы в межклеточной жидкости и в крови?



Между изменением уровня глюкозы в крови и в межклеточном пространстве может наблюдаться физиологическая задержка по времени, особенно в случае резких перепадов уровня глюкозы. Тем не менее, данные датчика могут использоваться для принятия терапевтических решений, в том числе, для расчета дозы инсулина\*.

\* Инструкция по применению медицинского изделия Система Flash мониторинга глюкозы FreeStyle Libre 2 ART47713 Rev. C 07/23.

### 02 Как системы FreeStyle Libre и FreeStyle Libre 2 измеряет уровень глюкозы?



Для измерения уровня глюкозы на задней поверхности руки между плечом и локтем устанавливается датчик. При установке гибкий кончик датчика вводится под кожу на глубину от 2 до 7 мм и погружается в межклеточную жидкость. Период ношения одного датчика составляет 14 дней. Данная система разработана в качестве альтернативы самостоятельному определению уровня глюкозы крови. Она может использоваться во всех ситуациях кроме ниже перечисленных. При использовании FreeStyle Libre для проверки показаний следует применять глюкометр в следующих ситуациях:

- Во время быстрых изменений уровня глюкозы, когда показания, основанные на содержании глюкозы в интерстициальной жидкости не отражает текущий уровень глюкозы в крови. Когда уровень глюкозы быстро снижается, показания датчика могут оказаться выше, чем текущий уровень глюкозы в крови. И наоборот, когда уровень глюкозы быстро повышается, показания датчика могут оказаться ниже, чем текущий уровень глюкозы в крови.
- Когда показания датчика указывают на гипогликемию или угрозу ее развития.
- Когда наблюдаемые симптомы не соответствуют показаниям.

При использовании FreeStyle Libre 2 для проверки показаний следует применять глюкометр только когда наблюдаемые симптомы не соответствуют показаниям.

### 03 Можно ли использовать системы FreeStyle Libre и FreeStyle Libre 2 детям?



Системы FreeStyle Libre и FreeStyle Libre 2 предназначены для измерения уровня глюкозы в интерстициальной жидкости у лиц в возрасте от 4 лет и старше, страдающих сахарным диабетом. Системой FreeStyle Libre могут пользоваться все дети с 4 до 17 лет под наблюдением взрослого. Системы FreeStyle Libre 2 могут использоваться для детей в возрасте 4-12 лет при условии, что они находятся под наблюдением лица не моложе 18 лет, осуществляющего уход за ним.

### 04 Можно ли использовать системы FreeStyle Libre и FreeStyle Libre 2 у животных?



Системы FreeStyle Libre и FreeStyle Libre 2 предназначены только для человека.

Для вашего удобства все вопросы и ответы о системе FreeStyle Libre 2 доступны для скачивания в формате PDF

Скачать

Для вашего удобства все вопросы и ответы о системе FreeStyle Libre доступны для скачивания в формате PDF

Скачать

1. Приложение FreeStyle LibreLink (ФриСтайл ЛибреЛинк) совместимо только с определенными мобильными устройствами и операционными системами. Проверьте на [сайте](#) информацию о совместимости устройств перед использованием. Для использования FreeStyle LibreLink требуется регистрация в LibreView (ЛибреВью).  
2. Приложение FreeStyle Libre 2 (ФриСтайл Либре2) совместимо только с определенными мобильными устройствами и операционными системами. Проверьте на [сайте](#) информацию о совместимости устройств перед использованием. Для использования FreeStyle LibreLink требуется регистрация в LibreView (ЛибреВью).  
3. Приложение LibreLinkUp (ЛибреЛинкАп) совместимо только с определенными мобильными устройствами и операционными системами. Проверьте на [сайте](#) [www.librelinkup.ru](http://www.librelinkup.ru) информацию о совместимости устройств перед использованием. Использование приложения LibreLinkUp и FreeStyle LibreLink требует регистрации в LibreView. Мобильное приложение LibreLinkUp не предназначено для использования в качестве основного средства мониторинга; прежде чем делать медицинские заключения или корректировать терапию на основании информации, полученной от приложения, пользователям должны обратиться к своему основному устройству и/или проконсультироваться с лечащим врачом.  
4. Для использования FreeStyle LibreLink требуется регистрация в LibreView. Автоматическая загрузка требует наличия интернет-соединения через Wi-Fi или по сотовой связи. Сайт LibreView совместим с определенными операционными системами и браузерами. Дополнительная информация доступна на [сайте](#) [www.librelinkup.ru](http://www.librelinkup.ru).  
5. Сайт LibreView (ЛибреВью) совместим с определенными операционными системами и браузерами. Дополнительная информация доступна на [сайте](#) [www.librelinkup.ru](http://www.librelinkup.ru).