

Телефон горячей линии
(ежедневно с 8.00 до 20.00 по московскому времени, без выходных)

8-800-100-88-07

Чем можем вам помочь?



Правила использования

01 Совместим ли сканер FreeStyle Libre, приобретенный за пределами РФ, с датчиками FreeStyle Libre приобретенными в России?



Нет, эти системы несовместимы. Рекомендуем приобретать систему целиком в официальном интернет-магазине страны, где планируется использование системы.

02 Можно ли опускать датчик FreeStyle Libre в воду?



Датчик FreeStyle Libre не следует опускать в воду на глубину более 1 метра и держать в воде более 30 минут.

03 Можно ли опускать сканер FreeStyle Libre в воду?



Сканер FreeStyle Libre никогда не следует подвергать воздействию воды.

04 Можно ли проходить процедуры МРТ, рентгенографии или КТ с датчиком FreeStyle Libre?



Если Вам назначен визит к врачу, во время которого возможно воздействие сильного магнитного или электромагнитного излучения (например, при рентгенографии, МРТ или КТ) снимите датчик FreeStyle Libre перед визитом и установите новый после визита.

05 Как проходить металлоискатели с установленной системой FreeStyle Libre?



Перед проверкой на безопасность, например, в аэропорту просто уведомите сотрудников о наличии у Вас данного устройства.

06 Как использовать систему FreeStyle Libre при авиаперелетах?



Перед перелетом проверьте правила авиакомпании, поскольку она может изменить правила и предписания без предупреждения. Не сканируйте датчик и не включайте сканирующее в процессе полета, если это ограничено правилами полета.

07 Как часто нужно сканировать датчик?



Датчик необходимо сканировать хотя бы один раз за 8 часов, иначе будут потеряны самые первые результаты измерения уровня глюкозы. Например, при сканировании датчика в 13:00, а затем в 22:00 будут потеряны результаты измерения уровня глюкозы в период с 13:00 до 14:00.

08 Как скоро после установки датчика можно снимать первые показания?



Через 1 час после установки датчика. В течение этого времени произойдет адаптация датчика к телу. Измерения уровня глюкозы недоступны в течение этого часа.

Для вашего удобства все вопросы и ответы о системе FreeStyle Libre 2 доступны для скачивания в формате PDF

[Скачать](#)

Для вашего удобства все вопросы и ответы о системе FreeStyle Libre доступны для скачивания в формате PDF

[Скачать](#)

1. Приложение FreeStyle LibreLink (ФриСтайл ЛибреЛинк) совместимо только с определенными мобильными устройствами и операционными системами. Проверьте на [сайте](#) информацию о совместимости устройств перед использованием. Для использования FreeStyle LibreLink требуется регистрация в LibreView (ЛибреВью).

2. Приложение FreeStyle Libre 2 (ФриСтайл Либре2) совместимо только с определенными мобильными устройствами и операционными системами. Проверьте на [сайте](#) информацию о совместимости устройств перед использованием. Для использования FreeStyle LibreLink требуется регистрация в LibreView (ЛибреВью).

3. Приложение LibreLinkUp (ЛибреЛинкАп) совместимо только с определенными мобильными устройствами и операционными системами. Проверьте на [сайте](#) [www.librelinkup.ru](#) информацию о совместимости устройств перед использованием. Использование приложения LibreLinkUp и FreeStyle LibreLink требуют регистрации в LibreView. Мобильное приложение LibreLinkUp не предназначено для использования в качестве основного средства мониторинга; прежде чем делать медицинские заключения или корректировать терапию на основании информации, полученной от приложения, пользователи должны обратиться к своему основному устройству и/или консультироваться с лечащим врачом.

4. Для использования FreeStyle LibreLink требуется регистрация в LibreView. Автоматическая загрузка требует наличия интернет-соединения через Wi-Fi или по сотовой связи. Сайт LibreView совместим с определенными операционными системами и браузерами. Дополнительная информация доступна на [сайте](#) [www.librelinkup.ru](#).

5. Сайт LibreView (ЛибреВью) совместим с определенными операционными системами и браузерами. Дополнительная информация доступна на [сайте](#) [www.librelinkup.ru](#).

ИМЕЮТСЯ ПРОТИВОПОКАЗАНИЯ. ПЕРЕД ПРИМЕНЕНИЕМ НЕОБХОДИМО ПРОКОНСУЛЬТИРОВАТЬСЯ СО СПЕЦИАЛИСТОМ И ОЗНАКОМИТЬСЯ С ИНСТРУКЦИЕЙ. ДОПОЛНИТЕЛЬНАЯ ИНФОРМАЦИЯ ДОСТУПНА ПО НОМЕРУ ТЕЛЕФОНА: 8-800-100-88-07 (ЕЖЕДНЕВНО С 8.00 ДО 20.00 БЕЗ ВЫХОДНЫХ ПО МОСКОВСКОМУ ВРЕМЕНИ)

Телефон горячей линии
(ежедневно с 8.00 до 20.00 по московскому времени, без выходных)

8-800-100-88-07

Чем можем вам помочь?



Датчик

01 Как долго можно носить датчик?



Датчик можно носить 14 дней. Через 14 дней необходимо заменить датчик на новый.

02 Какие размеры датчика FreeStyle Libre?



Датчик является компактным и легким. Размеры: диаметр — 35 мм, высота — 5 мм, вес — 5 г.

03 Как датчик устанавливается на теле?




Датчик FreeStyle Libre закрепляется на задней поверхности руки между плечом и локтем с помощью одноразового аппликатора. Устанавливается самостоятельно, без помощи врача.

04 Что происходит с датчиком через 14 дней ношения?



По окончании срока эксплуатации датчик FreeStyle Libre автоматически перестает работать.

05 На какой части тела можно носить датчик?



Датчик можно носить только на задней поверхности руки между плечом и локтем.

06 Каким образом датчик измеряет уровень глюкозы в организме? *



При установке гибкий кончик датчика вводится под кожу на глубину от 2 до 7 мм и погружается в межклеточную жидкость, в которой определяется уровень глюкозы в организме.

* Требуется определение уровня глюкозы с помощью глюкометра в периоды резких его колебаний, так как уровень глюкозы в интерстициальной жидкости может не точно отражать уровень глюкозы в крови, а также в случаях гипогликемии или её угрозы и когда симптомы не соответствуют показаниям системы.

07 Остается ли точность показаний датчика FreeStyle Libre постоянной на протяжении 14-дневного периода ношения? *



Точность показаний датчика FreeStyle Libre остается постоянной в период срока его эксплуатации, то есть до 14 дней.

* Требуется определение уровня глюкозы с помощью глюкометра в периоды резких его колебаний, так как уровень глюкозы в интерстициальной жидкости может не точно отражать уровень глюкозы в крови, а также в случаях гипогликемии или её угрозы и когда симптомы не соответствуют показаниям системы.

08 Можно ли принимать ванну, душ, плавать или заниматься спортом во время ношения датчика FreeStyle Libre? *



С установленным датчиком FreeStyle Libre можно принимать душ или ванну, плавать и заниматься спортом. Датчик нельзя опускать в воду на глубину более 1 метра и держать в воде более 30 минут.

* Требуется определение уровня глюкозы с помощью глюкометра в периоды резких его колебаний, так как уровень глюкозы в интерстициальной жидкости может не точно отражать уровень глюкозы в крови, а также в случаях гипогликемии или её угрозы и когда симптомы не соответствуют показаниям системы.

09 Сколько раз можно снять показания глюкозы во время ношения датчика FreeStyle Libre? *



Нет ограничений по числу сканирований датчика. Мы рекомендуем сканировать датчик не реже одного раза каждые 8 часов, чтобы получить представление об изменении уровня глюкозы в течение суток.

* Требуется определение уровня глюкозы с помощью глюкометра в периоды резких его колебаний, так как уровень глюкозы в интерстициальной жидкости может не точно отражать уровень глюкозы в крови, а также в случаях гипогликемии или её угрозы и когда симптомы не соответствуют показаниям системы.

10 Как часто датчик измеряет и сохраняет уровень глюкозы?



Датчик автоматически измеряет уровень глюкозы каждую минуту и сохраняет результаты измерений каждые 15 минут на протяжении 8 часов. При сканировании датчика он автоматически передает результаты измерений за последние 8 часов.

11 Требуется ли датчику FreeStyle Libre особый уход во время авиаперелета?



Вы можете использовать систему в самолете, соблюдая все требования летного экипажа.

- Некоторые сканеры всего тела в аэропорту генерируют рентгеновские или миллиметровые радиоволны, воздействие которых на датчик не допускается. Воздействие данных сканеров не оценивалось, и их излучение может повредить датчик или привести к неточным результатам.

Чтобы не снимать датчик, вы можете попросить пройти другую проверку. Если вы решили пройти сканирование всего тела, снимите датчик.

- Датчик можно подвергать воздействию общего электростатического (ESD) и электромагнитного (EMI) излучения, в том числе от металлоискателей в аэропортах.

Вы можете держать сканер включенным во время досмотра.

12 Как узнать, правильно ли работает датчик? *



Необходимо включить сканер и просканировать датчик для измерения уровня глюкозы. Если по какой-либо причине датчик не работает, на сканере появится сообщение об ошибке. В этом случае нужно заменить датчик, сообщения об ошибке могут быть разные.

* Требуется определение уровня глюкозы с помощью глюкометра в периоды резких его колебаний, так как уровень глюкозы в интерстициальной жидкости может не точно отражать уровень глюкозы в крови, а также в случаях гипогликемии или её угрозы и когда симптомы не соответствуют показаниям системы.

Для вашего удобства все вопросы и ответы о системе FreeStyle Libre 2 доступны для скачивания в формате PDF

[Скачать](#)

Для вашего удобства все вопросы и ответы о системе FreeStyle Libre доступны для скачивания в формате PDF

[Скачать](#)

1. Приложение FreeStyle LibreLink (ФриСтайл ЛибраЛинк) совместимо только с определенными мобильными устройствами и операционными системами. Проверьте на [сайте](#) информацию о совместимости устройств перед использованием. Для использования FreeStyle LibreLink требуется регистрация в LibreView (ЛибраВью).

2. Приложение FreeStyle Libre 2 (ФриСтайл Либра2) совместимо только с определенными мобильными устройствами и операционными системами. Проверьте на [сайте](#) информацию о совместимости устройств перед использованием. Для использования FreeStyle LibreLink требуется регистрация в LibreView (ЛибраВью).

3. Приложение LibreLinkUp (ЛибраЛинкАп) совместимо только с определенными мобильными устройствами и операционными системами. Проверьте на [сайте](#) www.librelinkup.ru информацию о совместимости устройств перед использованием. Использование приложения LibreLinkUp и FreeStyle LibreLink требует регистрации в LibreView. Мобильное приложение LibreLinkUp не предназначено для использования в качестве основного средства мониторинга; прежде чем делить медицинские заключения или корректировать терапию на основании информации, полученной от приложения, пользователи должны обратиться к своему основному устройству и/или консультироваться с лечащим врачом.

4. Для использования FreeStyle LibreLink требуется регистрация в LibreView. Автоматическая загрузка требует наличия интернет-соединения через Wi-Fi или по сотовой связи. Сайт LibreView совместим с определенными операционными системами и браузерами. Дополнительная информация доступна на [сайте](#) www.librelinkup.ru.

5. Сайт LibreView (ЛибраВью) совместим с определенными операционными системами и браузерами. Дополнительная информация доступна на [сайте](#) www.librelinkup.ru.

Телефон горячей линии
(ежедневно с 8.00 до 20.00 по московскому времени, без выходных)

8-800-100-88-07

Чем можем вам помочь?



Сканер

01 Какие размеры сканера FreeStyle Libre?

Сканер FreeStyle Libre является компактным, легко помещается в небольшую сумочку или карман. Длина — 95 ± 2 мм, ширина — 60 ± 2 мм, высота — 16 ± 2 мм. Вес — 65 ± 2 г.

02 Какие языки поддерживает сканер?

Сканер поддерживает русский и английский языки.

03 Можно ли снять показания через одежду?

Да. Сканер считывает показания датчика на расстоянии до 4 см, в том числе через одежду.

04 Как часто необходимо заряжать сканер?

Заряда аккумулятора сканера хватает примерно на 7 дней. На сканере имеется иконка аккумулятора, которая сообщает об уровне заряда.

05 Что произойдет, если аккумулятор сканера разрядится?

Ничего страшного. Если аккумулятор сканера полностью разрядится, его необходимо зарядить в течение 3 часов. Сохраненные показания глюкозы не будут потеряны.

06 Может ли сканер выключаться автоматически?

Да, по умолчанию дисплей сканера гаснет через 60 секунд.

07 Если несколько раз за 8 часов просканировать датчик, его показания будут накладываться друг на друга?

Сканер способен определить какие результаты являются новыми. Риска наложения показаний нет.

08 Что произойдет, если не просканировать датчик сканером через 8 часов?

Необходимо сканировать хотя бы один раз за 8 часов, иначе будут потеряны самые первые результаты измерения уровня глюкозы. Например, при сканировании датчика в 13:00, а затем в 22:00 будут потеряны результаты измерения глюкозы в период с 13:00 до 14:00.

Для вашего удобства все вопросы и ответы о системе FreeStyle Libre 2 доступны для скачивания в формате PDF

Скачать

Для вашего удобства все вопросы и ответы о системе FreeStyle Libre доступны для скачивания в формате PDF

Скачать

1. Приложение FreeStyle LibreLink (ФриСтайл ЛибреЛинк) совместимо только с определенными мобильными устройствами и операционными системами. Проверьте на [сайте](#) информацию о совместимости устройств перед использованием. Для использования FreeStyle LibreLink требуется регистрация в LibreView (ЛибреВью).

2. Приложение FreeStyle Libre 2 (ФриСтайл Либре2) совместимо только с определенными мобильными устройствами и операционными системами. Проверьте на [сайте](#) информацию о совместимости устройств перед использованием. Для использования FreeStyle LibreLink требуется регистрация в LibreView (ЛибреВью).

3. Приложение LibreLinkUp (ЛибреЛинкАп) совместимо только с определенными мобильными устройствами и операционными системами. Проверьте на [сайте](#) www.librelinkup.ru информацию о совместимости устройств перед использованием. Использование приложения LibreLinkUp и FreeStyle LibreLink требует регистрации в LibreView. Мобильное приложение LibreLinkUp не предназначено для использования в качестве основного средства мониторинга; прежде чем делить медицинские заключения или корректировать терапию на основании информации, полученной от приложения, пользователям должны обратиться к своему основному устройству и/или проконсультироваться с лечащим врачом.

4. Для использования FreeStyle LibreLink требуется регистрация в LibreView. Автоматическая загрузка требует наличия интернет-соединения через Wi-Fi или по сотовой связи. Сайт LibreView совместим с определенными операционными системами и браузерами. Дополнительная информация доступна на [сайте](#) www.librelinkup.ru.

5. Сайт LibreView (ЛибреВью) совместим с определенными операционными системами и браузерами. Дополнительная информация доступна на [сайте](#) www.librelinkup.ru.

ИМЕЮТСЯ ПРОТИВОПОКАЗАНИЯ. ПЕРЕД ПРИМЕНЕНИЕМ НЕОБХОДИМО ПРОКОНСУЛЬТИРОВАТЬСЯ СО СПЕЦИАЛИСТОМ И ОЗНАКОМИТЬСЯ С ИНСТРУКЦИЕЙ. ДОПОЛНИТЕЛЬНАЯ ИНФОРМАЦИЯ ДОСТУПНА ПО НОМЕРУ ТЕЛЕФОНА: 8-800-100-88-07 (ЕЖЕДНЕВНО С 8.00 ДО 20.00 БЕЗ ВЫХОДНЫХ ПО МОСКОВСКОМУ ВРЕМЕНИ)

Телефон горячей линии
(ежедневно с 8.00 до 20.00 по московскому времени, без выходных)

8-800-100-88-07

Чем можем вам помочь?



FreeStyle LibreLink^{1,4}

01 Что представляет собой мобильное приложение FreeStyle LibreLink (Фристайл ЛибреЛинк)^{1,4}? ↗

Приложение FreeStyle LibreLink^{1,4} позволяет сканировать датчик с помощью iPhone или телефона на Android, чтобы контролировать уровень глюкозы без постоянных проколов пальца*. При сканировании датчика с помощью совместимого телефона, на котором установлено приложение FreeStyle LibreLink**, данные об уровне глюкозы отображаются непосредственно на экране телефона. Многие функции приложения совпадают с функциями сканера FreeStyle Libre. Больше информации о доступных функциях представлено на странице FreeStyle LibreLink.

*Приложение FreeStyle LibreLink и сканер FreeStyle Libre имеют схожие, но не идентичные функции. Требуется определение уровня глюкозы в крови с помощью глюкометра в периоды резких его колебаний, так как уровень глюкозы в интерстициальной жидкости может не точно отражать уровень глюкозы в крови, а также в случаях гипогликемии или ее угрозы, сообщаемой приложением FreeStyle LibreLink, и в случае, когда симптомы не соответствуют показаниям приложения. Датчик FreeStyle Libre взаимодействует со сканером FreeStyle Libre или с приложением FreeStyle LibreLink, запустившим этот датчик. Датчик, запущенный сканером FreeStyle Libre, будет также работать с приложением FreeStyle LibreLink.

**Приложение FreeStyle LibreLink совместимо только с определенными мобильными устройствами и операционными системами. Проверьте на сайте информацию о совместимости устройств перед использованием. Для использования FreeStyle LibreLink требуется регистрация в LibreView.

02 Как мне получить доступ к моим отчетам об уровне глюкозы? ↗

Приложение содержит серию отчетов, в которых отображаются тенденции и закономерности по уровню глюкозы. Выберите необходимый вам отчет в главном меню.

03 Что произойдет, если я потеряю или поменяю телефон? ↗

Если вы потеряете свой телефон, то загрузите приложение на совместимый телефон и войдите в свою учетную запись. Если у вас есть активный датчик и вам необходимо повторно установить приложение, при входе в существующую учетную запись вы можете продолжить использовать активный датчик до окончания его срока службы. Вы не сможете просмотреть данные за предшествующие периоды во вновь установленном приложении, но эти данные будут доступны в LibreView⁵.

04 Для чего мне необходимо создать учетную запись LibreView⁵, чтобы использовать приложение FreeStyle LibreLink¹? ↗

LibreView⁵ используется для управления информацией вашей учетной записи, а также дает возможности составления подробных отчетов и совместного доступа. Как только приложение FreeStyle LibreLink¹ установлено и вы приняли условия использования, вам необходимо создать учетную запись LibreView⁵, чтобы начать использовать приложение. LibreView⁵ позволяет вам делиться вашими данными по уровню глюкозы с лечащим врачом, а также передавать эти данные в другие приложения, подключенные к приложению FreeStyle LibreLink¹.

05 Что представляет собой функция речевого воспроизведения текста и как ее включить? ↗

Функция речевого воспроизведения текста является опциональной функцией приложения FreeStyle LibreLink¹. При включении этой функции показания уровня глюкозы и информация о тенденции его изменения при сканировании датчика будут зачитываться. По умолчанию эта функция в приложении отключена. Чтобы включить ее, перейдите в меню настроек и активируйте функцию «Чтение вслух». Обратите внимание, что функция речевого воспроизведения предусматривает зачитывание только показаний уровня глюкозы и информации о тенденции его изменения. Помните, что функция речевого воспроизведения показаний использует настройки громкости вашего смартфона — если звук на нем отключен, вы не услышите зачитывание показаний уровня глюкозы.

06 Находятся ли мои данные в безопасности? Какие действия предпринимает компания Эбботт, чтобы защитить данные о пациенте? ↗

Компания Abbott и ее партнеры соблюдают все актуальные законы о защите данных и конфиденциальности в юрисдикциях пользователей. Просьба ознакомиться с условиями лицензионного соглашения с конечным пользователем и условиями уведомления о соблюдении конфиденциальности в приложении или [на сайте](#), чтобы убедиться, что вы согласны с условиями использования приложения и облачной системы LibreView⁵. В противном случае вам не следует устанавливать это приложение.

Для вашего удобства все вопросы и ответы о системе FreeStyle Libre 2 доступны для скачивания в формате PDF

Скачать

Для вашего удобства все вопросы и ответы о системе FreeStyle Libre доступны для скачивания в формате PDF

Скачать

1. Приложение FreeStyle LibreLink (Фристайл ЛибреЛинк) совместимо только с определенными мобильными устройствами и операционными системами. Проверьте на [сайте](#) информацию о совместимости устройств перед использованием. Для использования FreeStyle LibreLink требуется регистрация в LibreView (ЛибреВью).

2. Приложение FreeStyle Libre 2 (Фристайл Либре2) совместимо только с определенными мобильными устройствами и операционными системами. Проверьте на [сайте](#) информацию о совместимости устройств перед использованием. Для использования FreeStyle LibreLink требуется регистрация в LibreView (ЛибреВью).

3. Приложение LibreLinkUp (ЛибреЛинкАп) совместимо только с определенными мобильными устройствами и операционными системами. Проверьте на [сайте](#) www.librelinkup.ru информацию о совместимости устройств перед использованием. Использование приложения LibreLinkUp и FreeStyle LibreLink требует регистрации в LibreView. Мобильное приложение LibreLinkUp не предназначено для использования в качестве основного средства мониторинга; прежде чем делать медицинские заключения или корректировать терапию на основании информации, полученной от приложения, пользователи должны обратиться к своему основному врачу и/или проконсультироваться с лечащим врачом.

4. Для использования FreeStyle LibreLink требуется регистрация в LibreView. Автоматическая загрузка требует наличия интернет-соединения через Wi-Fi или по сотовой связи. Сайт LibreView совместим с определенными операционными системами и браузерами. Дополнительная информация доступна на [сайте](#) www.librelinkup.ru.

5. Сайт LibreView (ЛибреВью) совместим с определенными операционными системами и браузерами. Дополнительная информация доступна на [сайте](#) www.librelinkup.ru.

ИМЕЮТСЯ ПРОТИВОПОКАЗАНИЯ. ПЕРЕД ПРИМЕНЕНИЕМ НЕОБХОДИМО ПРОКОНСУЛЬТИРОВАТЬСЯ СО СПЕЦИАЛИСТОМ И ОЗНАКОМИТЬСЯ С ИНСТРУКЦИЕЙ. ДОПОЛНИТЕЛЬНАЯ ИНФОРМАЦИЯ ДОСТУПНА ПО НОМЕРУ ТЕЛЕФОНА: 8-800-100-88-07 (ЕЖЕДНЕВНО С 8.00 ДО 20.00 БЕЗ ВЫХОДНЫХ ПО МОСКОВСКОМУ ВРЕМЕНИ)

Телефон горячей линии
(ежедневно с 8.00 до 20.00 по московскому времени, без выходных)

8-800-100-88-07

Чем можем вам помочь?



LibreLinkUp³

01 Что такое приложение LibreLinkUp³ и как оно работает совместно с приложением FreeStyle LibreLink¹?



Приложение LibreLinkUp (ЛибреЛинкАп)* — это сопутствующее приложение для приложения FreeStyle LibreLink (Фристайл ЛибреЛинк)¹, которое позволяет настроить автоматическую передачу результатов измерения уровня глюкозы близким и родным пациента в режиме реального времени. Для отправления и получения данных об уровне глюкозы вы и ваш близкий человек должны иметь подключение к интернету. Чтобы добавить подключение LibreLinkUp (ЛибреЛинкАп)³ через приложение FreeStyle LibreLink (Фристайл ЛибреЛинк)¹, просто нажмите на кнопку **Подключенные приложения** в главном меню и следуйте инструкциям на экране.

*Приложение LibreLinkUp (ЛибреЛинкАп) совместимо только с определенными мобильными устройствами и операционными системами. Проверьте на сайте информацию о совместимости устройств перед использованием. Использование приложения LibreLinkUp (ЛибреЛинкАп) и FreeStyle LibreLink (Фристайл ЛибреЛинк) требует регистрации в LibreView (ЛибреВью). Мобильное приложение LibreLinkUp (ЛибреЛинкАп) не предназначено для использования в качестве основного средства мониторинга: прежде чем делать медицинские заключения или корректировать терапию на основании информации, полученной от приложения, пользователи должны обращаться к своему основному устройству и/или консультироваться с лечащим врачом.

Для вашего удобства все вопросы и ответы о системе FreeStyle Libre 2 доступны для скачивания в формате PDF

[Скачать](#)

Для вашего удобства все вопросы и ответы о системе FreeStyle Libre доступны для скачивания в формате PDF

[Скачать](#)

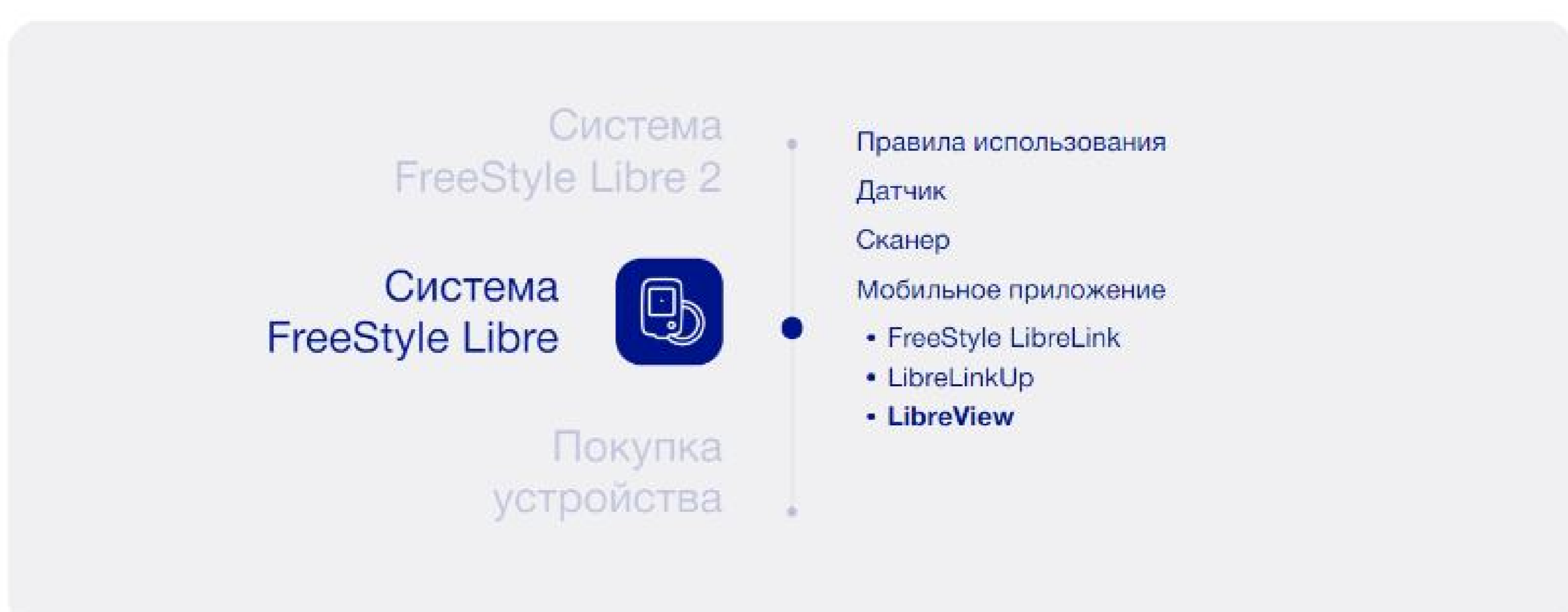
1. Приложение FreeStyle LibreLink (Фристайл ЛибреЛинк) совместимо только с определенными мобильными устройствами и операционными системами. Проверьте на [сайте](#) информацию о совместимости устройств перед использованием. Для использования FreeStyle LibreLink требуется регистрация в LibreView (ЛибреВью).
2. Приложение FreeStyle Libre 2 (Фристайл Либре2) совместимо только с определенными мобильными устройствами и операционными системами. Проверьте на [сайте](#) информацию о совместимости устройств перед использованием. Для использования FreeStyle LibreLink требуется регистрация в LibreView (ЛибреВью).
3. Приложение LibreLinkUp (ЛибреЛинкАп) совместимо только с определенными мобильными устройствами и операционными системами. Проверьте на [сайте](#) www.librelinkup.ru информацию о совместимости устройств перед использованием. Использование приложения LibreLinkUp и FreeStyle LibreLink требует регистрации в LibreView. Мобильное приложение LibreLinkUp не предназначено для использования в качестве основного средства мониторинга: прежде чем делать медицинские заключения или корректировать терапию на основании информации, полученной от приложения, пользователи должны обращаться к своему основному устройству и/или консультироваться с лечащим врачом.
4. Для использования FreeStyle LibreLink требуется регистрация в LibreView. Автоматическая загрузка требует наличия интернет-соединения через Wi-Fi или по сотовой связи. Сайт LibreView совместим с определенными операционными системами и браузерами. Дополнительная информация доступна на [сайте](#) www.librelinkup.ru.
5. Сайт LibreView (ЛибреВью) совместим с определенными операционными системами и браузерами. Дополнительная информация доступна на [сайте](#) www.librelinkup.ru.

ИМЕЮТСЯ ПРОТИВОПОКАЗАНИЯ. ПЕРЕД ПРИМЕНЕНИЕМ НЕОБХОДИМО ПРОКОНСУЛЬТИРОВАТЬСЯ СО СПЕЦИАЛИСТОМ И ОЗНАКОМИТЬСЯ С ИНСТРУКЦИЕЙ. ДОПОЛНИТЕЛЬНАЯ ИНФОРМАЦИЯ ДОСТУПНА ПО НОМЕРУ ТЕЛЕФОНА: 8-800-100-88-07 (ЕЖЕДНЕВНО С 8.00 ДО 20.00 БЕЗ ВЫХОДНЫХ ПО МОСКОВСКОМУ ВРЕМЕНИ)

Телефон горячей линии
(ежедневно с 8.00 до 20.00 по московскому времени, без выходных)

8-800-100-88-07

Чем можем вам помочь?



LibreView⁵

01 Что такое LibreView⁵ и как она работает с приложением FreeStyle LibreLink¹?



LibreView (ЛибреВью)⁵ — это облачная система для управления диабетом, разработанная компанией Abbott. LibreView (ЛибреВью)⁵ представляет собой безопасное хранилище для данных из вашего приложения FreeStyle LibreLink¹ (Фристайл ЛибреЛинк), которое позволяет вам при необходимости легко делиться результатами сканирования уровня глюкозы с лечащим врачом. Данные загружаются в LibreView (ЛибреВью)⁵ когда ваш телефон подключается к интернету.

*Для использования FreeStyle LibreLink (Фристайл ЛибреЛинк) требуется регистрация в LibreView (ЛибреВью). Автоматическая загрузка требует наличия интернет-соединения через Wi-Fi или по сотовой связи.

02 Что такое LibreView⁵?



Платформа LibreView (ЛибреВью)⁵ позволяет создавать понятные, легко читаемые отчеты об уровне глюкозы и направлять их медицинским работникам. Система LibreView (ЛибреВью)⁵ бесплатная, чтобы зарегистрироваться и начать работать с ней, потребуется всего несколько минут.

Для использования LibreView (ЛибреВью)⁵ вам потребуется подключить устройство для измерения уровня глюкозы к любому персональному компьютеру на Windows или Mac с интернет-соединением*. Войдите в свою учетную запись, а затем следуйте инструкциям на экране для загрузки данных.

Ваши данные об уровне глюкозы безопасно хранятся в приложении LibreView (ЛибреВью)⁵, с помощью которого вы также можете обмениваться ими со своим врачом.

ПРИМЕЧАНИЕ. Если для мониторинга уровня глюкозы вы используете FreeStyle LibreLink¹, ваши данные автоматически загружаются в LibreView (ЛибреВью)⁵ при каждом сканировании датчика FreeStyle Libre.

*Сайт LibreView (ЛибреВью) совместим с определенными операционными системами и браузерами. Дополнительная информация доступна на сайте.

03 Сколько стоит эта система?



LibreView (ЛибреВью)⁵ является бесплатной. Плата за начало использования и платная подписка отсутствуют.

04 Система LibreView (ЛибреВью)⁵ работает с инсулиновыми помпами?



В настоящее время система LibreView (ЛибреВью)⁵ не поддерживает инсулиновые помпы.

05 Как начать использовать платформу LibreView (ЛибреВью)⁵?



Можно создать учетную запись пациента в LibreView (ЛибреВью)⁵ через электронное приглашение, отправленное вашим врачом, или непосредственно через [веб-сайт](#). Система LibreView (ЛибреВью)⁵ является бесплатной, чтобы начать работать с ней, потребуется всего несколько минут.

Учетная запись пациента в LibreView (ЛибреВью)⁵ совместима только с системами для контроля уровня глюкозы производства Подразделения средств диагностики диабета компании Эбботт. Если для мониторинга уровня глюкозы вы используете FreeStyle LibreLink (Фристайл ЛибреЛинк)¹, ваши данные автоматически загружаются в LibreView (ЛибреВью)⁵ при каждом сканировании датчика FreeStyle Libre. Вы можете выполнять вход [на сайте](#) с помощью тех же регистрационных данных, которые используются в приложении FreeStyle LibreLink (Фристайл ЛибреЛинк)¹.

Более подробная информация представлена [на сайте](#).

06 Как загружать данные об уровне глюкозы со сканера?



После установки драйверов LibreView (ЛибреВью)⁵ вы сможете загрузить данные об уровне глюкозы в свою учетную запись LibreView (ЛибреВью)⁵, подключив сканер к компьютеру с помощью совместимого кабеля для передачи данных. Нажмите кнопку «Начать отправку» на экране загрузки.

ПРИМЕЧАНИЕ. Если для мониторинга уровня глюкозы вы используете FreeStyle LibreLink (Фристайл ЛибреЛинк)¹, ваши данные автоматически загружаются в LibreView (ЛибреВью)⁵ при каждом сканировании датчика FreeStyle Libre.

07 Как я могу отправить мои данные об уровне глюкозы врачу?



Для обмена данными ваш врач может:

- отправить вам электронное сообщение через LibreView (ЛибреВью)⁵ с приглашением к обмену данными или
- предоставить вам уникальный идентификатор медицинского учреждения

Если врач отправил вам электронное сообщение, вы можете нажать ссылку в этом электронном сообщении, чтобы начать обмениваться данными. Если врач предоставляет вам идентификатор медицинского учреждения, вам потребуется перейти в приложение FreeStyle LibreLink¹ в раздел Подключенные приложения — LibreView⁵ и ввести идентификатор в поле Подключиться к медицинскому учреждению.

08 Совместимость LibreView⁵



LibreView (ЛибреВью)⁵ совместим[†] только с определенными операционными системами и браузерами. Дополнительную информацию вы можете найти [на сайте](#).

09 Как система LibreView (ЛибреВью)⁵ поможет мне?



Отчеты об уровне глюкозы LibreView (ЛибреВью)⁵ можно использовать для более простого выявления тенденций и закономерностей в данных об уровне глюкозы. Например, вы можете обнаружить, что в определенное время дня ваш уровень глюкозы всегда стремится к увеличению или уменьшению, и вы можете сосредоточиться на этих направлениях для улучшения. Кроме того, LibreView (ЛибреВью)⁵ позволяет быстро и легко обмениваться данными об уровне глюкозы с вашим врачом, чтобы более эффективно обсуждать лечение сахарного диабета.

10 Что такое амбулаторный гликемический профиль?



График амбулаторного гликемического профиля (AGP), содержащийся в нескольких отчетах, является визуальным отображением изменения уровня глюкозы с течением времени. Данные об уровне глюкозы с датчика за 5 или более дней объединяются и выстраиваются в один суточный график. Благодаря подобному представлению данных вы можете выявить тенденции, характерные для определенного времени дня.

Для вашего удобства все вопросы и ответы о системе FreeStyle Libre 2 доступны для скачивания в формате PDF

[Скачать](#)

Для вашего удобства все вопросы и ответы о системе FreeStyle Libre доступны для скачивания в формате PDF

[Скачать](#)

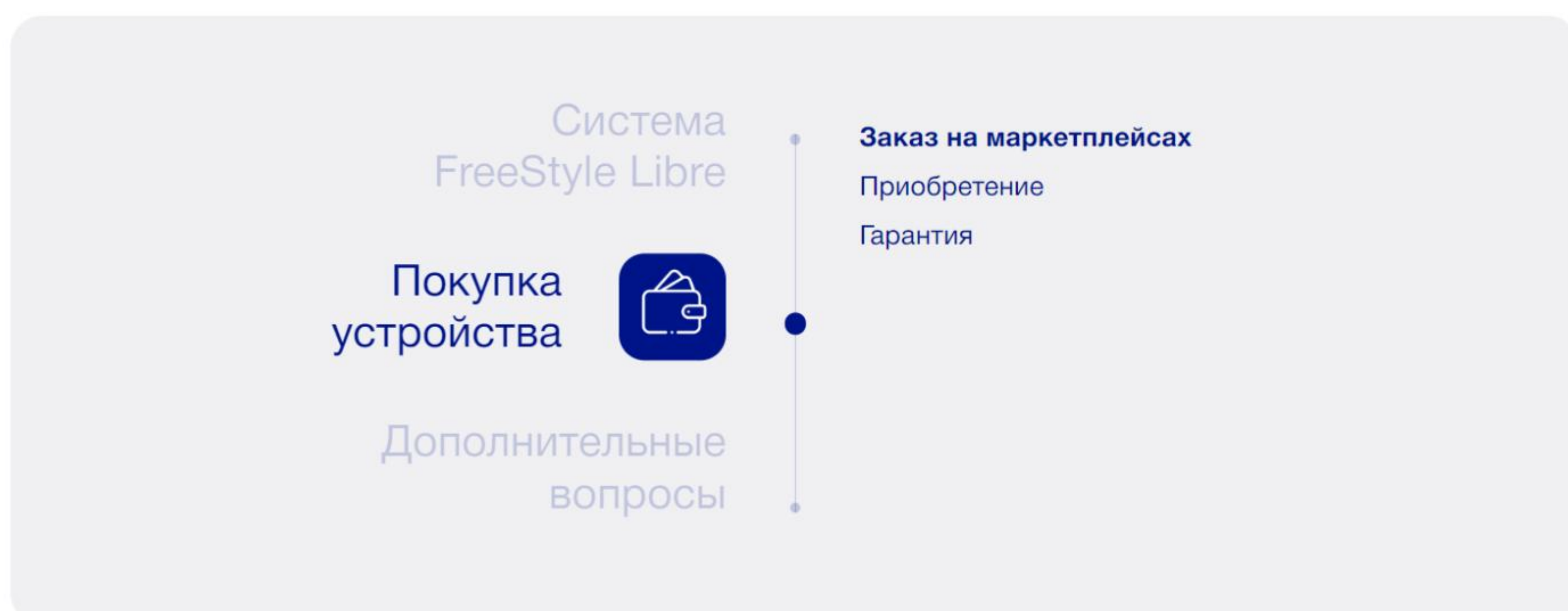
1. Приложение FreeStyle LibreLink (Фристайл ЛибреЛинк) совместимо только с определенными мобильными устройствами и операционными системами. Проверьте на [сайте](#) информацию о совместимости устройств перед использованием. Для использования FreeStyle LibreLink требуется регистрация в LibreView (ЛибреВью).
2. Приложение FreeStyle Libre 2 (Фристайл Либре) совместимо только с определенными мобильными устройствами и операционными системами. Проверьте на [сайте](#) информацию о совместимости устройств перед использованием. Для использования FreeStyle LibreLink требуется регистрация в LibreView (ЛибреВью).
3. Приложение LibreLinkUp (ЛибреЛинкАп) совместимо только с определенными мобильными устройствами и операционными системами. Проверьте на [сайте](#) www.librelinkup.ru информацию о совместимости устройств перед использованием. Использование приложения LibreLinkUp и FreeStyle LibreLink требует регистрации в LibreView. Мобильное приложение LibreLinkUp не предназначено для использования в качестве основного средства мониторинга; прежде чем давать медицинские заключения или корректировать терапию на основании информации, полученной от приложения, пользователи должны обратиться к своему основному устройству или проконсультироваться с лечащим врачом.
4. Для использования FreeStyle LibreLink требуется регистрация в LibreView. Автоматическая загрузка требует наличия интернет-соединения через Wi-Fi или по сотовой связи. Сайт LibreView совместим с определенными операционными системами и браузерами. Дополнительная информация доступна на [сайте](#) www.libreview.ru.
5. Сайт LibreView (ЛибреВью) совместим с определенными операционными системами и браузерами. Дополнительная информация доступна на [сайте](#) www.librelinkup.ru.

ИМЕЮТСЯ ПРОТИВОПОКАЗАНИЯ. ПЕРЕД ПРИМЕНЕНИЕМ НЕОБХОДИМО ПРОКОНСУЛЬТИРОВАТЬСЯ СО СПЕЦИАЛИСТОМ И ОЗНАКОМИТЬСЯ С ИНСТРУКЦИЕЙ. ДОПОЛНИТЕЛЬНАЯ ИНФОРМАЦИЯ ДОСТУПНА ПО НОМЕРУ ТЕЛЕФОНА: 8-800-100-88-07 (ЕЖЕДНЕВНО С 8.00 ДО 20.00 БЕЗ ВЫХОДНЫХ ПО МОСКОВСКОМУ ВРЕМЕНИ)

Телефон горячей линии
(ежедневно с 8.00 до 20.00 по московскому времени, без выходных)

8-800-100-88-07

Чем можем вам помочь?



Заказ на маркетплейсах

01 На каких маркетплейсах можно приобрести систему FreeStyle Libre 2, и как зарегистрироваться на площадках? ↗

Система FreeStyle Libre 2 доступна к заказу на [Wildberries \(196224714\)](#), [Ozon \(1423934970\)](#) и [Apteka.ru](#). Процесс регистрации на маркетплейсах довольно прост:

1. Зайдите на сайт маркетплейса с браузера или через мобильное приложение.
 2. Выберите удобный способ регистрации: номер телефона, почтовый адрес или портал Госуслуг.
 3. Следуйте дальнейшим указаниям на экране, чтобы завершить регистрацию.
- Обращайте внимание на официальные артикулы FSL, размещенные на сайте.

02 Как совершить заказ на маркетплейсах? ↗

Для того, чтобы приобрести системы FreeStyle Libre и FreeStyle Libre 2, вам необходимо перейти на страницу соответствующего товара, добавить его в корзину и выбрать удобный способ доставки. Система FreeStyle Libre 2 доступна к заказу на [Wildberries \(196224714\)](#), [Ozon \(1423934970\)](#) и [Apteka.ru](#).

03 Можно ли связаться со службой поддержки маркетплейса в случае возникновения проблем с доставкой? ↗

Можно. После оформления заказа вам станет доступен чат с поддержкой: сотрудники маркетплейса помогут решить любой возникший вопрос и разобраться в проблеме.

04 Как оставить отзыв на товар? ↗

Получив товар, вы можете поставить оценку и написать отзыв с помощью специальной функции в браузере / мобильном приложении: нажмите «оценить товар» во вкладке «заказы» на Ozon или выберите количество звезд в разделе «мои покупки» на Wildberries. При желании можно также добавить фотографию товара. Отзыв будет доступен для просмотра другим пользователям. Мы всегда рады обратной связи!

Для вашего удобства все вопросы и ответы о системе FreeStyle Libre 2 доступны для скачивания в формате PDF

Скачать

Для вашего удобства все вопросы и ответы о системе FreeStyle Libre доступны для скачивания в формате PDF

Скачать

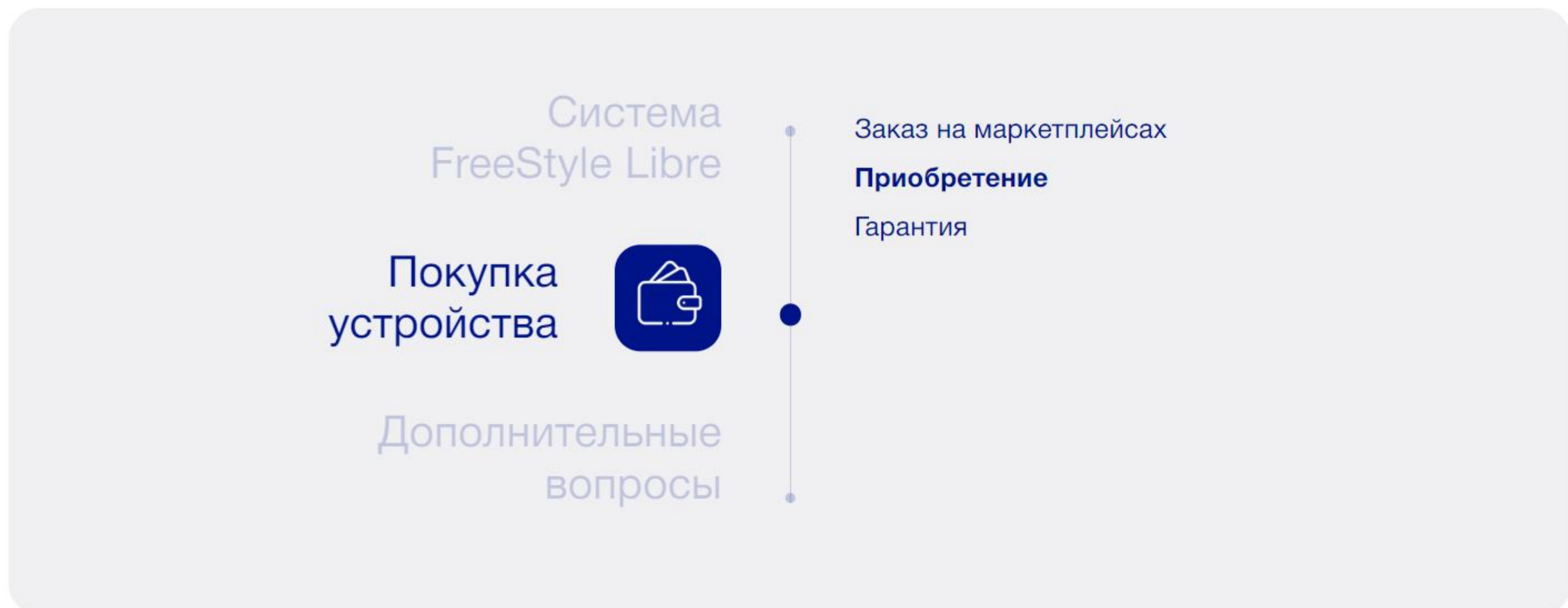
1. Приложение FreeStyle LibreLink (ФриСтайл ЛибреЛинк) совместимо только с определенными мобильными устройствами и операционными системами. Проверьте на [сайте](#) информацию о совместимости устройств перед использованием. Для использования FreeStyle LibreLink требуется регистрация в LibreView (ЛибреВью).
2. Приложение FreeStyle Libre 2 (ФриСтайл Либре2) совместимо только с определенными мобильными устройствами и операционными системами. Проверьте на [сайте](#) информацию о совместимости устройств перед использованием. Для использования FreeStyle LibreLink требуется регистрация в LibreView (ЛибреВью).
3. Приложение LibreLinkUp (ЛибреЛинкАп) совместимо только с определенными мобильными устройствами и операционными системами. Проверьте на [сайте](#) [www.librelinkup.ru](#) информацию о совместимости устройств перед использованием. Использование приложения LibreLinkUp и FreeStyle LibreLink требует регистрации в LibreView. Мобильное приложение LibreLinkUp не предназначено для использования в качестве основного средства мониторинга: прежде чем делать медицинские заключения или корректировать терапию на основании информации, полученной от приложения, пользователи должны обращаться к своему основному устройству и/или консультироваться с лечащим врачом.
4. Для использования FreeStyle LibreLink требуется регистрация в LibreView. Автоматическая загрузка требует наличия интернет-соединения через Wi-Fi или по сотовой связи. Сайт LibreView совместим с определенными операционными системами и браузерами. Дополнительная информация доступна на [сайте](#) [www.librelinkup.ru](#).
5. Сайт LibreView (ЛибреВью) совместим с определенными операционными системами и браузерами. Дополнительная информация доступна на [сайте](#) [www.librelinkup.ru](#).

ИМЕЮТСЯ ПРОТИВОПОКАЗАНИЯ. ПЕРЕД ПРИМЕНЕНИЕМ НЕОБХОДИМО ПРОКОНСУЛЬТИРОВАТЬСЯ СО СПЕЦИАЛИСТОМ И ОЗНАКОМИТЬСЯ С ИНСТРУКЦИЕЙ. ДОПОЛНИТЕЛЬНАЯ ИНФОРМАЦИЯ ДОСТУПНА ПО НОМЕРУ ТЕЛЕФОНА: 8-800-100-88-07 (ЕЖЕДНЕВНО С 8.00 ДО 20.00 БЕЗ ВЫХОДНЫХ ПО МОСКОВСКОМУ ВРЕМЕНИ)

Телефон горячей линии
(ежедневно с 8.00 до 20.00 по московскому времени, без выходных)

8-800-100-88-07

Чем можем вам помочь?



Приобретение

01 Сколько стоят системы FreeStyle Libre и FreeStyle Libre 2?

Стоимость датчика может варьироваться в зависимости от маркетплейса. Подробнее с условиями покупки можно ознакомиться на [Wildberries.ru](https://www.wildberries.ru), [Ozon.ru](https://www.ozon.ru) и [Apteka.ru](https://www.apteka.ru).

02 В каких регионах РФ доступно приобретение систем FreeStyle Libre и FreeStyle Libre 2?

Доставка FreeStyle Libre и FreeStyle Libre 2 возможна в большинстве регионов. При заказе на маркетплейсах необходимо указать адрес, и система проверит возможность доставки.

03 Где и как можно приобрести системы FreeStyle Libre и FreeStyle Libre 2?

Системы FreeStyle Libre и FreeStyle Libre 2 можно приобрести на маркетплейсах [Wildberries.ru](https://www.wildberries.ru), [Ozon.ru](https://www.ozon.ru) и [Apteka.ru](https://www.apteka.ru).

04 Возможно ли приобрести системы FreeStyle Libre и FreeStyle Libre 2 вне территории РФ?

Системы FreeStyle Libre и FreeStyle Libre 2 представлены во многих странах мира. При приобретении системы важно обращать внимание на то, где планируется ее использование, т.к. на территории РФ поддержка доступна только для приобретенных через [Wildberries \(196224714\)](https://www.wildberries.ru), [Ozon \(1423934970\)](https://www.ozon.ru) и [Apteka.ru](https://www.apteka.ru).

Для вашего удобства все вопросы и ответы о системе FreeStyle Libre 2 доступны для скачивания в формате PDF

Скачать

Для вашего удобства все вопросы и ответы о системе FreeStyle Libre доступны для скачивания в формате PDF

Скачать

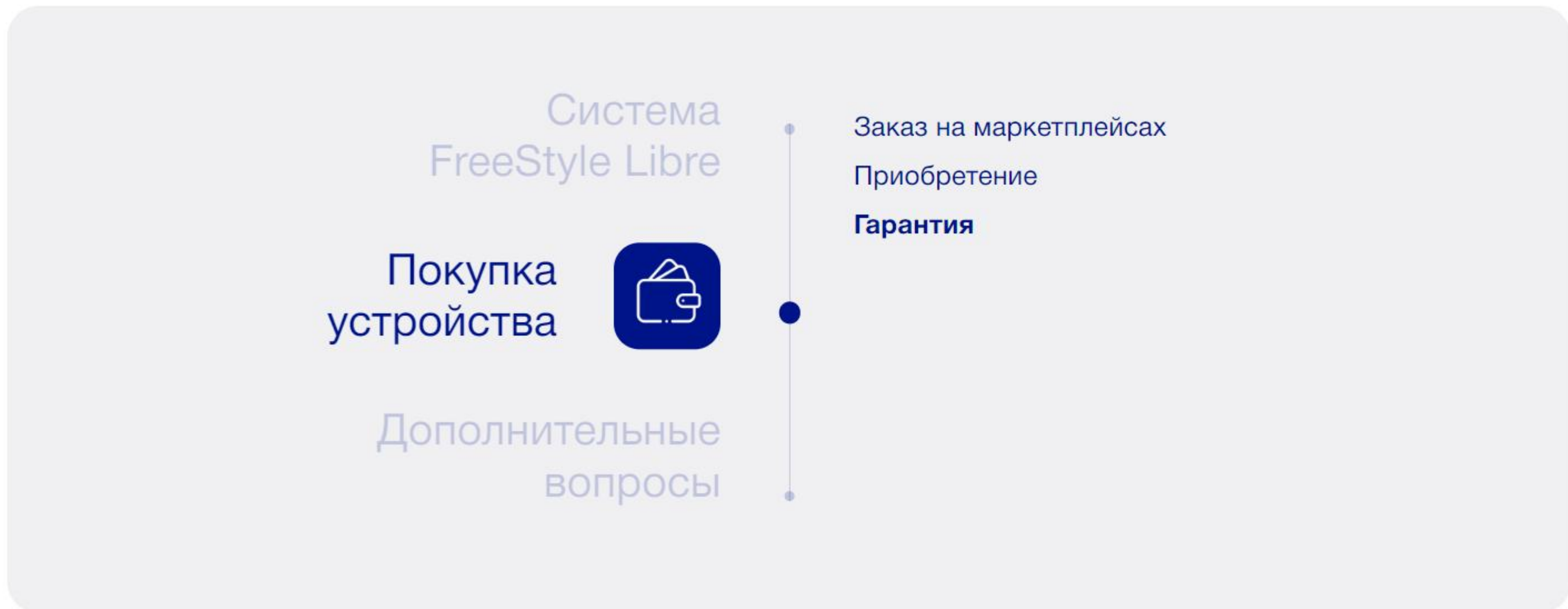
1. Приложение FreeStyle LibreLink (ФриСтайл ЛибреЛинк) совместимо только с определенными мобильными устройствами и операционными системами. Проверьте на [сайте](https://www.librelinkup.ru) информацию о совместимости устройств перед использованием. Для использования FreeStyle LibreLink требуется регистрация в LibreView (ЛибреВью).
2. Приложение FreeStyle Libre 2 (ФриСтайл Либре2) совместимо только с определенными мобильными устройствами и операционными системами. Проверьте на [сайте](https://www.librelinkup.ru) информацию о совместимости устройств перед использованием. Для использования FreeStyle LibreLink требуется регистрация в LibreView (ЛибреВью).
3. Приложение LibreLinkUp (ЛибреЛинкАп) совместимо только с определенными мобильными устройствами и операционными системами. Проверьте на [сайте](https://www.librelinkup.ru) www.librelinkup.ru информацию о совместимости устройств перед использованием. Использование приложения LibreLinkUp и FreeStyle LibreLink требует регистрации в LibreView. Мобильное приложение LibreLinkUp не предназначено для использования в качестве основного средства мониторинга: прежде чем делать медицинские заключения или корректировать терапию на основании информации, полученной от приложения, пользователи должны обращаться к своему основному устройству и/или консультироваться с лечащим врачом.
4. Для использования FreeStyle LibreLink требуется регистрация в LibreView. Автоматическая загрузка требует наличия интернет-соединения через Wi-Fi или по сотовой связи. Сайт LibreView совместим с определенными операционными системами и браузерами. Дополнительная информация доступна на [сайте](https://www.librelinkup.ru) www.librelinkup.ru.
5. Сайт LibreView (ЛибреВью) совместим с определенными операционными системами и браузерами. Дополнительная информация доступна на [сайте](https://www.librelinkup.ru) www.librelinkup.ru.

ИМЕЮТСЯ ПРОТИВОПОКАЗАНИЯ. ПЕРЕД ПРИМЕНЕНИЕМ НЕОБХОДИМО ПРОКОНСУЛЬТИРОВАТЬСЯ СО СПЕЦИАЛИСТОМ И ОЗНАКОМИТЬСЯ С ИНСТРУКЦИЕЙ. ДОПОЛНИТЕЛЬНАЯ ИНФОРМАЦИЯ ДОСТУПНА ПО НОМЕРУ ТЕЛЕФОНА: 8-800-100-88-07 (ЕЖЕДНЕВНО С 8.00 ДО 20.00 БЕЗ ВЫХОДНЫХ ПО МОСКОВСКОМУ ВРЕМЕНИ)

Телефон горячей линии
(ежедневно с 8.00 до 20.00 по московскому времени, без выходных)

8-800-100-88-07

Чем можем вам помочь?



Гарантия

01 Куда обратиться для получения гарантийной поддержки или консультации?

Гарантийная поддержка доступна только для устройств, приобретенных на территории РФ через [Wildberries.ru](https://www.wildberries.ru), [Ozon.ru](https://www.ozon.ru) и [Apteka.ru](https://www.apteka.ru).

Для получения поддержки или консультации по имеющимся вопросам свяжитесь со службой поддержки по телефону 8-800-100-88-07 (ежедневно с 8.00 до 20.00 без выходных по московскому времени).

Для вашего удобства все вопросы и ответы о системе FreeStyle Libre 2 доступны для скачивания в формате PDF

Скачать

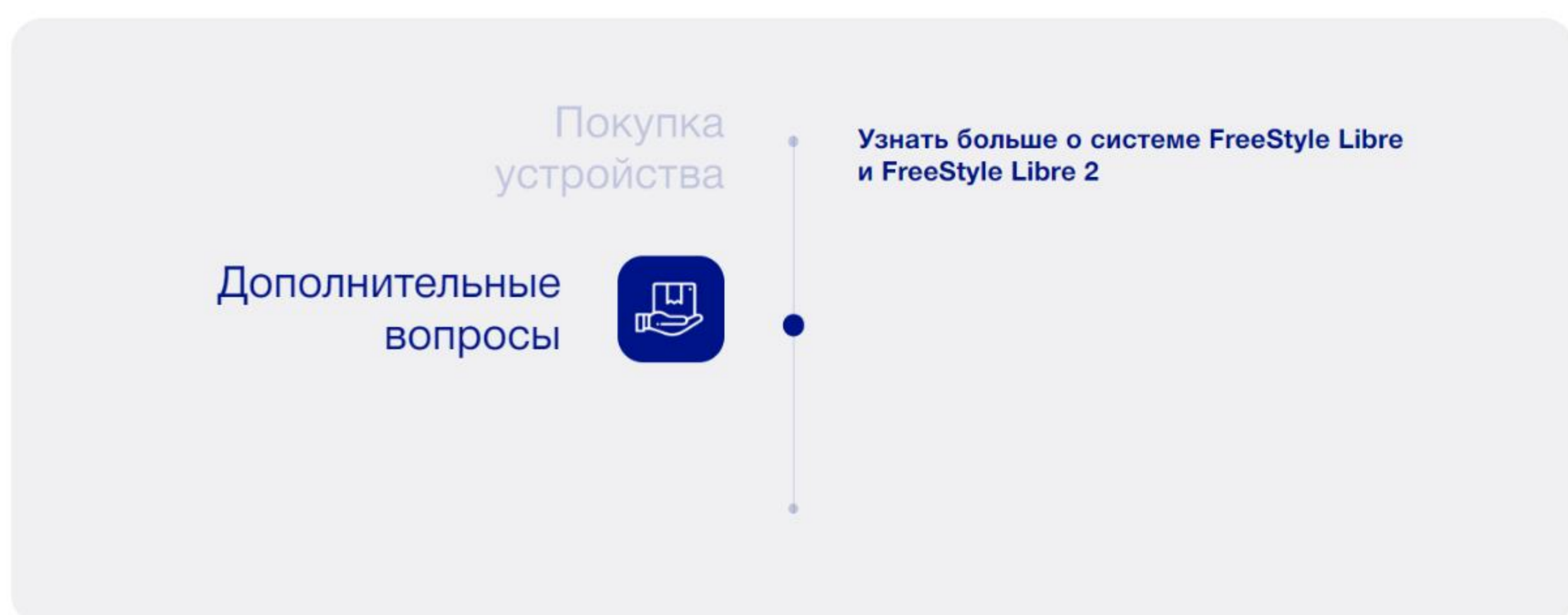
Для вашего удобства все вопросы и ответы о системе FreeStyle Libre доступны для скачивания в формате PDF

Скачать

1. Приложение FreeStyle LibreLink (ФриСтайл ЛибреЛинк) совместимо только с определенными мобильными устройствами и операционными системами. Проверьте на [сайте](https://www.librelinkup.ru) информацию о совместимости устройств перед использованием. Для использования FreeStyle LibreLink требуется регистрация в LibreView (ЛибреВью).
2. Приложение FreeStyle Libre 2 (ФриСтайл Либре2) совместимо только с определенными мобильными устройствами и операционными системами. Проверьте на [сайте](https://www.librelinkup.ru) информацию о совместимости устройств перед использованием. Для использования FreeStyle LibreLink требуется регистрация в LibreView (ЛибреВью).
3. Приложение LibreLinkUp (ЛибреЛинкАп) совместимо только с определенными мобильными устройствами и операционными системами. Проверьте на [сайте](https://www.librelinkup.ru) www.librelinkup.ru информацию о совместимости устройств перед использованием. Использование приложения LibreLinkUp и FreeStyle LibreLink требует регистрации в LibreView. Мобильное приложение LibreLinkUp не предназначено для использования в качестве основного средства мониторинга: прежде чем делать медицинские заключения или корректировать терапию на основании информации, полученной от приложения, пользователи должны обращаться к своему основному устройству и/или консультироваться с лечащим врачом.
4. Для использования FreeStyle LibreLink требуется регистрация в LibreView. Автоматическая загрузка требует наличия интернет-соединения через Wi-Fi или по сотовой связи. Сайт LibreView совместим с определенными операционными системами и браузерами. Дополнительная информация доступна на [сайте](https://www.librelinkup.ru) www.librelinkup.ru.
5. Сайт LibreView (ЛибреВью) совместим с определенными операционными системами и браузерами. Дополнительная информация доступна на [сайте](https://www.librelinkup.ru) www.librelinkup.ru.

ИМЕЮТСЯ ПРОТИВОПОКАЗАНИЯ. ПЕРЕД ПРИМЕНЕНИЕМ НЕОБХОДИМО ПРОКОНСУЛЬТИРОВАТЬСЯ СО СПЕЦИАЛИСТОМ И ОЗНАКОМИТЬСЯ С ИНСТРУКЦИЕЙ. ДОПОЛНИТЕЛЬНАЯ ИНФОРМАЦИЯ ДОСТУПНА ПО НОМЕРУ ТЕЛЕФОНА: 8-800-100-88-07 (ЕЖЕДНЕВНО С 8.00 ДО 20.00 БЕЗ ВЫХОДНЫХ ПО МОСКОВСКОМУ ВРЕМЕНИ)

Чем можем вам помочь?



Узнать больше о системе FreeStyle Libre и FreeStyle Libre 2

01 Есть ли различия между измерениями уровня глюкозы в межклеточной жидкости и в крови?



Между изменением уровня глюкозы в крови и в межклеточном пространстве может наблюдаться физиологическая задержка по времени, особенно в случае резких перепадов уровня глюкозы. Тем не менее, данные датчика могут использоваться для принятия терапевтических решений, в том числе, для расчета дозы инсулина*.

* Инструкция по применению медицинского изделия Система Flash мониторинга глюкозы FreeStyle Libre 2 ART47713 Rev. C 07/23.

02 Как системы FreeStyle Libre и FreeStyle Libre 2 измеряет уровень глюкозы?



Для измерения уровня глюкозы на задней поверхности руки между плечом и локтем устанавливается датчик. При установке гибкий кончик датчика вводится под кожу на глубину от 2 до 7 мм и погружается в межклеточную жидкость. Период ношения одного датчика составляет 14 дней. Данная система разработана в качестве альтернативы самостоятельному определению уровня глюкозы крови. Она может использоваться во всех ситуациях кроме ниже перечисленных. При использовании FreeStyle Libre для проверки показаний следует применять глюкометр в следующих ситуациях:

- Во время быстрых изменений уровня глюкозы, когда показания, основанные на содержании глюкозы в интерстициальной жидкости не отражает текущий уровень глюкозы в крови. Когда уровень глюкозы быстро снижается, показания датчика могут оказаться выше, чем текущий уровень глюкозы в крови. И наоборот, когда уровень глюкозы быстро повышается, показания датчика могут оказаться ниже, чем текущий уровень глюкозы в крови.
- Когда показания датчика указывают на гипогликемию или угрозу ее развития.
- Когда наблюдаемые симптомы не соответствуют показаниям.

При использовании FreeStyle Libre 2 для проверки показаний следует применять глюкометр только когда наблюдаемые симптомы не соответствуют показаниям.

03 Можно ли использовать системы FreeStyle Libre и FreeStyle Libre 2 детям?



Системы FreeStyle Libre и FreeStyle Libre 2 предназначены для измерения уровня глюкозы в интерстициальной жидкости у лиц в возрасте от 4 лет и старше, страдающих сахарным диабетом. Системой FreeStyle Libre могут пользоваться все дети с 4 до 17 лет под наблюдением взрослого. Системы FreeStyle Libre 2 могут использоваться для детей в возрасте 4-12 лет при условии, что они находятся под наблюдением лица не моложе 18 лет, осуществляющего уход за ним.

04 Можно ли использовать системы FreeStyle Libre и FreeStyle Libre 2 у животных?



Системы FreeStyle Libre и FreeStyle Libre 2 предназначены только для человека.

Для вашего удобства все вопросы и ответы о системе FreeStyle Libre 2 доступны для скачивания в формате PDF

Скачать

Для вашего удобства все вопросы и ответы о системе FreeStyle Libre доступны для скачивания в формате PDF

Скачать

1. Приложение FreeStyle LibreLink (ФриСтайл ЛибреЛинк) совместимо только с определенными мобильными устройствами и операционными системами. Проверьте на [сайте](#) информацию о совместимости устройств перед использованием. Для использования FreeStyle LibreLink требуется регистрация в LibreView (ЛибреВью).

2. Приложение FreeStyle Libre 2 (ФриСтайл Либре2) совместимо только с определенными мобильными устройствами и операционными системами. Проверьте на [сайте](#) информацию о совместимости устройств перед использованием. Для использования FreeStyle LibreLink требуется регистрация в LibreView (ЛибреВью).

3. Приложение LibreLinkUp (ЛибреЛинкАп) совместимо только с определенными мобильными устройствами и операционными системами. Проверьте на [сайте](#) www.librelinkup.ru информацию о совместимости устройств перед использованием. Использование приложения LibreLinkUp и FreeStyle LibreLink требует регистрации в LibreView. Мобильное приложение LibreLinkUp не предназначено для использования в качестве основного средства мониторинга; прежде чем делать медицинские заключения или корректировать терапию на основании информации, полученной от приложения, пользователям должны обратиться к своему основному устройству и/или проконсультироваться с лечащим врачом.

4. Для использования FreeStyle LibreLink требуется регистрация в LibreView. Автоматическая загрузка требует наличия интернет-соединения через Wi-Fi или по сотовой связи. Сайт LibreView совместим с определенными операционными системами и браузерами. Дополнительная информация доступна на [сайте](#) www.librelinkup.ru.

5. Сайт LibreView (ЛибреВью) совместим с определенными операционными системами и браузерами. Дополнительная информация доступна на [сайте](#) www.librelinkup.ru.